

## **I BANDI DI GARA PER LAVORI PUBBLICI IN ITALIA**

Estratto dall'Osservatorio Congiunturale  
sull'Industria delle Costruzioni – Dicembre 2013

## I BANDI DI GARA PER LAVORI PUBBLICI IN ITALIA

Il mercato degli appalti pubblici, secondo i dati dell'Autorità per la Vigilanza sui contratti pubblici di lavori, servizi e forniture (Avcp), nel 2012 è stato caratterizzato da una flessione del 4,8% del valore complessivamente posto in gara rispetto all'anno precedente. Tale risultato è dovuto a dinamiche fortemente diversificate nei tre raggruppamenti (lavori, servizi e forniture).

A fronte di un aumento del 10,4% su base annua rilevato per i servizi e di una modesta riduzione del 2,4% per le forniture, **il mercato dei lavori pubblici registra un calo significativo in valore dei bandi e degli inviti pari al 24,4%** rispetto all'anno precedente. Tale tendenza negativa si conferma anche nei primi quattro mesi del 2013 (-27% su base annua).

**L'analisi dell'Ance sui bandi di gara pubblicati** evidenzia una marcata contrazione del valore degli appalti per lavori pubblici nel corso del 2012, pari al 29,6% in valori correnti rispetto all'anno precedente. Per il 2013 la tendenza negativa viene confermata, sebbene l'intensità della caduta sia in rallentamento. I primi dieci mesi dell'anno in corso evidenziano infatti un calo dell'8,5% del valore posto in gara rispetto ai già bassi livelli dell'analogo periodo dell'anno precedente. Ad **ottobre 2013**, in particolare, si segnala un **aumento** dell'importo messo in gara, con un valore più che doppio nel confronto con lo stesso mese dello scorso anno, che in parte contribuisce ad attenuare la caduta, altrimenti più elevata (-17,3% la riduzione tendenziale nei primi 9 mesi del 2013).

I dati sui bandi di gara per lavori, che anticipano quella che sarà l'evoluzione della spesa pubblica negli anni successivi, dimostrano quanto la spesa pubblica in infrastrutture continui ad essere penalizzata. La stessa Avcp, nel comunicato stampa della Relazione Annuale alla Camera di luglio 2013 sottolinea che: **"la caduta degli investimenti pubblici va contrastata. Se diventa strutturale su livelli così ridotti, mette a repentaglio non solo le basi dello sviluppo economico del Paese ma anche un'appropriate e regolare erogazione dei servizi"**.

## Il monitoraggio dell'Ance sui bandi di gara pubblicati

**Nel 2013 continua la flessione nel mercato dei lavori pubblici ma con un livello di intensità più contenuta dopo il forte calo dello scorso anno.**

Nel 2012, secondo i dati Ance-Infoplus, l'importo dei lavori posti in gara registra una marcata flessione del 29,6% in valori correnti (-31,1% in termini reali) su base annua e un calo dell'8,8% nel numero di pubblicazioni.

BANDI DI GARA PER LAVORI PUBBLICI IN ITALIA  
Importi in milioni di euro

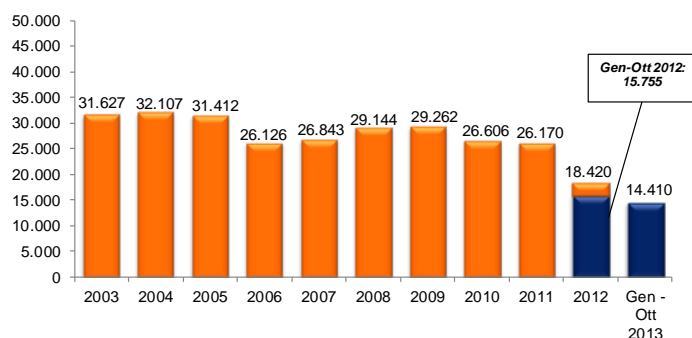
Anni	Numero	Importo	
		Valori correnti	Valori a prezzi 2012
2003	36.768	31.627	42.282
2004	32.556	32.107	41.257
2005	31.676	31.412	38.716
2006	29.277	26.126	31.132
2007	26.859	26.843	30.792
2008	24.574	29.144	32.305
2009	16.355	29.262	32.086
2010	15.528	26.606	28.372
2011	13.566	26.170	26.743
2012	12.366	18.420	18.420
Gen - Ott 2013	9.671	14.410	14.136

BANDI DI GARA PER LAVORI PUBBLICI IN ITALIA  
Var.% rispetto allo stesso periodo dell'anno precedente

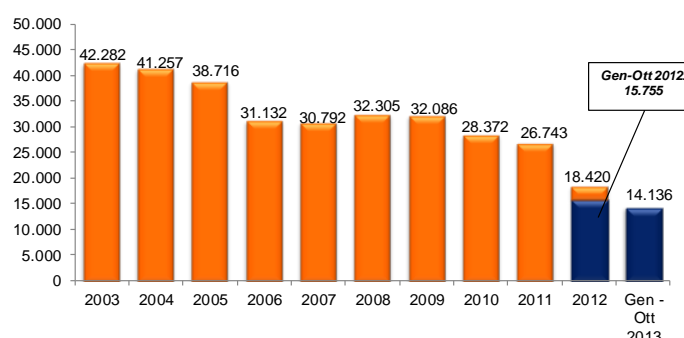
Anni	Numero	Importo	
		Valori correnti	Valori a prezzi 2012
2004	-11,5	1,5	-2,4
2005	-2,7	-2,2	-6,2
2006	-7,6	-16,8	-19,6
2007	-8,3	2,7	-1,1
2008	-8,5	8,6	4,9
2009	-33,4	0,4	-0,7
2010	-5,1	-9,1	-11,6
2011	-12,6	-1,6	-5,7
2012	-8,8	-29,6	-31,1
Gen - Ott 2013	-6,4	-8,5	-10,3

La legge 201 del 22 dicembre 2008 ha elevato da 100.000 euro a 500.000 euro la soglia di importo entro la quale è consentito affidare appalti mediante procedura negoziata (senza pubblicazione del bando). Con il decreto legge 70/2011 convertito in legge il 12 luglio 2011 (n.106), tale soglia è stata elevata da 500.000 euro a 1.000.000 di euro.

**BANDI DI GARA PER LAVORI PUBBLICI IN ITALIA**  
Importi in milioni di euro correnti



**BANDI DI GARA PER LAVORI PUBBLICI IN ITALIA**  
Importi in milioni di euro 2012



La legge 201 del 22 dicembre 2008 ha elevato da 100.000 euro a 500.000 euro la soglia di importo entro la quale è consentito affidare appalti mediante procedura negoziata (senza pubblicazione del bando). Con il dl 70/2011 convertito in legge il 12 luglio 2011 (n.106), tale soglia è stata elevata da 500.000 euro a 1 milione di euro.

Elaborazione Ance su dati Infoplus

Anche se con un livello di intensità meno marcato, la contrazione negli appalti per lavori pubblici si conferma anche nell'anno in corso. **Nei primi 10 mesi del 2013** i bandi di gara per lavori pubblicati **si riducono in valore dell'8,5%** (-10,3% in termini reali) e del 6,4% in numero rispetto allo stesso periodo dell'anno precedente.

Tale riduzione è la sintesi di flessioni tendenziali nei bandi di taglio inferiore ai 15 milioni di euro e in quelli di importo più elevato (oltre 500 milioni di euro) a fronte di performance positive nei lavori di valore compreso tra i 15 milioni di euro e i 500 milioni.

**BANDI DI GARA PER LAVORI PUBBLICI SECONDO LE CLASSI D'IMPORTO IN ITALIA**  
Importi in milioni di euro

Classi d'importo (Euro)	2010		2011		2012		Gennaio Ottobre 2012		Gennaio Ottobre 2013*	
	Numero	Importo	Numero	Importo	Numero	Importo	Numero	Importo	Numero	Importo
Fino a 500.000	9.724	1.760	8.625	1.466	8.472	1.440	7.056	1.202	6.632	1.074
500.001 - 1.000.000	2.390	1.741	1.883	1.380	1.388	996	1.163	835	1.057	766
1.000.001 - 5.000.000	2.820	6.112	2.468	5.349	2.010	4.446	1.691	3.757	1.547	3.471
5.000.001 - 15.000.000	423	3.448	434	3.440	374	3.212	321	2.735	300	2.451
15.000.001 - 25.000.000	78	1.481	71	1.393	59	1.133	47	904	55	1.075
25.000.001 - 50.000.000	43	1.426	40	1.346	32	1.114	26	921	50	1.722
50.000.001 - 75.000.000	20	1.240	11	650	13	787	10	606	11	664
75.000.001-100.000.000	11	952	12	1.034	4	351	3	264	5	428
100.000.000 - 500.000.000	14	2.078	19	3.582	11	1.556	8	1.148	14	2.758
oltre 500.000.000	5	6.368	3	6.531	3	3.384	3	3.384	0	0
<b>Totale</b>	<b>15.528</b>	<b>26.606</b>	<b>13.566</b>	<b>26.170</b>	<b>12.366</b>	<b>18.420</b>	<b>10.328</b>	<b>15.755</b>	<b>9.671</b>	<b>14.410</b>

\* I bandi pubblicati a maggio e ottobre 2013 da BBT-Galleria di base del Brennero relativi alla realizzazione del lotto di prospezione Wolf 2 - Padastertal e il lotto principale Tulfes Pfons (di importi pari, rispettivamente a 136 milioni di euro e 460 milioni di euro) non sono stati inseriti nella elaborazione in quanto i lavori sono effettuati sul territorio austriaco.

La legge 201 del 22 dicembre 2008 ha elevato da 100.000 euro a 500.000 euro la soglia di importo entro la quale è consentito affidare appalti mediante procedura negoziata (senza pubblicazione del bando). Con il dl 70/2011 convertito in legge il 12 luglio 2011 (n.106), tale soglia è stata elevata da 500.000 euro a 1 milione di euro.

Elaborazione Ance su dati Infoplus

In particolare, per **le classi fino a 500.000 euro e da 500.000 a 1.000.000 di euro** si rilevano riduzioni in valore rispettivamente pari a -10,7% e a -8,2%. Per la fascia **5-15 milioni di euro** il calo tendenziale si assesta al 7,6%, mentre per la classe successiva raggiunge il -10,4%.

Relativamente agli appalti **superiori ai 500 milioni di euro**, nei primi dieci mesi dell'anno in corso, non sono stati pubblicati bandi, contro le tre pubblicazioni, per un ammontare complessivo di 3,4 miliardi, dello stesso periodo del 2012<sup>1</sup>. L'assenza delle opere di taglio più elevato nel 2013 conferma una tendenza negativa che aveva caratterizzato già il 2012, anno nel quale i maxi appalti si erano quasi dimezzati in valore (-48,2%) nel confronto con l'anno precedente.

Con riferimento ai bandi di importo compreso tra i **15 milioni di euro e i 25 milioni di euro** e la fascia **50 milioni- 75 milioni di euro** gli incrementi in valore risultano pari, rispettivamente, al 18,8% e al 9,7% nel confronto con i primi dieci mesi del 2012.

Aumenti di intensità più consistente caratterizzano le classi di importo **100-500 milioni di euro** (+140,3%), i lavori di taglio compreso tra i **25 milioni di euro e i 50 milioni di euro** (+87,1%) e la fascia **75-100 milioni di euro** (+62,3%).

**BANDI DI GARA PER LAVORI PUBBLICI SECONDO LE CLASSI D'IMPORTO IN ITALIA**  
Var.% rispetto allo stesso periodo dell'anno precedente

Classi d'importo (Euro)	2010		2011		2012		Gennaio Ottobre 2013*	
	Numero	Importo	Numero	Importo	Numero	Importo	Numero	Importo
Fino a 500.000	-6,9	-5,6	-11,3	-16,7	-1,8	-1,7	-6,0	-10,7
500.001 - 1.000.000	0,7	0,9	-21,2	-20,7	-26,3	-27,8	-9,1	-8,2
1.000.001 - 5.000.000	0,0	1,0	-12,5	-12,5	-18,6	-16,9	-8,5	-7,6
5.000.001 - 15.000.000	-18,8	-18,5	2,6	-0,2	-13,8	-6,6	-6,5	-10,4
15.000.001 - 25.000.000	-18,8	-19,2	-9,0	-5,9	-16,9	-18,6	17,0	18,8
25.000.001 - 50.000.000	-18,9	-22,1	-7,0	-5,6	-20,0	-17,2	92,3	87,1
50.000.001 - 75.000.000	42,9	45,6	-45,0	-47,6	18,2	21,1	10,0	9,7
75.000.001-100.000.000	120,0	136,0	9,1	8,6	-66,7	-66,0	66,7	62,3
100.000.000 - 500.000.000	-36,4	-59,2	35,7	72,3	-42,1	-56,6	75,0	140,3
oltre 500.000.000	25,0	18,3	-40,0	2,6	0,0	-48,2	-100,0	-100,0
<b>Totale</b>	<b>-5,1</b>	<b>-9,1</b>	<b>-12,6</b>	<b>-1,6</b>	<b>-8,8</b>	<b>-29,6</b>	<b>-6,4</b>	<b>-8,5</b>

\* I bandi pubblicati a maggio e ottobre 2013 da BBT-Galleria di base del Brennero relativi alla realizzazione del lotto di prospezione Wolf 2 - Padastertal e il lotto principale Tulfes Pfons (di importi pari, rispettivamente a 136 milioni di euro e 460 milioni di euro) non sono stati inseriti nella elaborazione in quanto i lavori sono effettuati sul territorio austriaco.

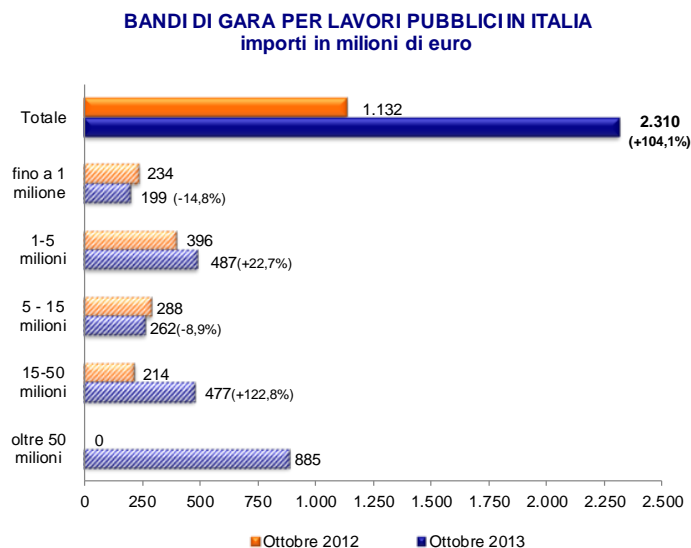
La legge 201 del 22 dicembre 2008 ha elevato da 100.000 euro a 500.000 euro la soglia di importo entro la quale è consentito affidare appalti mediante procedura negoziata (senza pubblicazione del bando). Con il dl 70/2011 convertito in legge il 12 luglio 2011 (n.106), tale soglia è stata elevata da 500.000 euro a 1 milione di euro.

Elaborazione Ance su dati Infoplus

**Qualche segnale positivo nel mese di ottobre 2013.** L'analisi mensile relativa al 2013 rivela che, nonostante il trend dei primi dieci mesi rimanga negativo, **ad ottobre il mercato dei lavori pubblici** esprime una certa vivacità, registrando **una crescita dell'importo dei bandi pubblicati**, più che doppio rispetto allo stesso mese del 2012 (si passa da 1,1 miliardi di ottobre 2012 a circa 2,3 miliardi di un anno dopo, con un aumento del 104,1%).

<sup>1</sup> Nel mese di febbraio 2012, la regione Veneto ha pubblicato un bando di 1,9 miliardi di euro relativo alla progettazione, costruzione gestione dell'Autostrada regionale Medio Padana Veneta Nogara; a giugno e ad agosto 2012 l'Anas ha pubblicato due bandi relativi all'affidamento in concessione della costruzione, gestione e manutenzione dell'Autostrada Piacenza-Cremona-Brescia e della diramazione per Fiorenzuola d'Arda (683 milioni di euro) e alla concessione della gestione e manutenzione dell'Autostrada A3 -Napoli Pompei Salerno ( 799,2 milioni di euro).

Gli incrementi di maggiore intensità caratterizzano i bandi oltre i 15 milioni di euro ma segnali positivi emergono anche nei lavori di taglio medio-piccolo (1-5 milioni di euro, +22,7%). Di contro risultano ancora in calo i bandi fino ad un milione di euro e la classe 5-15 milioni di euro (rispettivamente -14,8% e -8,9% rispetto ad ottobre 2012).



Elaborazione Ance su dati Infoplus

Relativamente ai bandi pubblicati ad ottobre 2013 di taglio superiore ai 15 milioni di euro si registra un incremento nella **classe 25-50 milioni di euro** che passa da 2 bandi per 86 milioni di euro a 8 per complessivi 284 milioni.

In particolare si segnalano 3 pubblicazioni: realizzazione del "progetto manifattura - green innovation factory" a Rovereto, pubblicato dalla Provincia Autonoma di Trento per 44,5 milioni di euro; lavori ferroviari relativi alla linea metaponto-sibari-

*bivio s. antonello da parte di Italferr per 44,8 milioni di euro; progettazione esecutiva ed esecuzione di lavori stradali relativi al grande progetto "gallico-gambarie" da parte della provincia di Reggio Calabria per 48,8 milioni di euro.*

Nella **fascia di importo 50-100 milioni di euro**, sono stati pubblicati due bandi, a fronte di nessun pubblicazione dello stesso mese di un anno fa. In particolare i lavori riguardano *la realizzazione della circonvallazione di Pinzolo che rappresenta la nuova variante alla s.s. n. 239 "di campiglio" (64 milioni di euro) e la realizzazione dell'impianto di depurazione a Trento (89,2 milioni di euro).* Per entrambi i bandi l'ente appaltante è la Provincia Autonoma di Trento.

I lavori di **importo compreso tra i 100 milioni di euro e i 500 milioni** vedono la pubblicazione ad ottobre 2013 di 3 appalti per complessivi 732 milioni di euro riguardanti *la costruzione della variante di Brienza (103 milioni euro pubblicato da Anas), i lavori di realizzazione del collegamento Loppio Alto Garda sulla s.s. 240 (263,5 milioni di euro pubblicato dalla Provincia Autonoma di Trento) e la realizzazione del lotto di costruzione "Sottoattraversamento Isarco" (365,3 milioni di euro pubblicato dalla Galleria di base del Brennero-BBT).*

La crescita rilevata nel mese di ottobre 2013 è collegata ad **alcune stazioni appaltanti**, come ad esempio Province, Ferrovie e Anas.

Le performance positive registrate negli importi banditi da questi enti di spesa risentono in parte della pubblicazione di bandi di importo elevato (superiori ai 50 milioni di euro). Si tratta, come già detto, di grandi lavori ma non di maxi appalti (superiori ai 500 milioni di euro), la cui assenza ha finora caratterizzato l'anno 2013.

In particolare, per le **Province** si passa da 48 milioni di euro messi in gara nell'ottobre del 2012 ai 621 milioni di euro di un anno dopo, dei quali 417 si concentrano nei già citati 3 bandi pubblicati dalla Provincia Autonoma di Trento.

Le **Ferrovie**, con un'analogia numerosità di pubblicazioni rispetto al mese di ottobre 2012, passano da 65 milioni di euro banditi a 472 milioni di euro. Tale risultato risente fortemente del bando di 365,3 milioni di euro pubblicato dalla BBT relativo al "sottoattraversamento Isarco".

**L'Anas** ad ottobre 2013 ha pubblicato bandi per 264 milioni di euro, dei quali 103 milioni concernono una sola opera (costruzione della variante di Brienza), contro i 33 milioni di euro di ottobre 2012. Al netto di questo bando di importo elevato il risultato rimane comunque positivo, evidenziando aumenti anche nei tagli di lavori più ridotti (inferiori ai 50milioni di euro).

In particolare, si rileva una **crescita nella classe 1-5 milioni di euro** sia per numero che per importo (si passa da 3 pubblicazioni per complessivi 9 milioni di euro a 28 bandi per 75,5 milioni di euro). *Si tratta in larga parte di interventi di risanamento strutturale di ponti, viadotti e gallerie che rappresentano l'ultima tranche di pubblicazioni riferiti al **programma di manutenzioni straordinarie dell'Anas previsto dal DI Fare di giugno 2013**. I fondi, pari a 300 milioni di euro, sono stati assegnati con decreto ministeriale n.268/2013 che conteneva anche l'obbligo di pubblicare tutti i bandi entro ottobre 2013 e di aggiudicarne almeno il 70% entro fine anno.*

**La tendenza positiva in valore dei bandi pubblicati nel mese di ottobre 2013 ha permesso di ridurre la caduta del mercato dei lavori pubblici nell'anno in corso (-8,5%), altrimenti ancora più elevata (-17,3% il calo tendenziale nei primi nove mesi del 2013).**

Per alcune stazioni appaltanti, tuttavia, la flessione negli importi banditi continua ad essere piuttosto marcata anche nei primi dieci mesi del 2013: Università (-41% rispetto allo stesso periodo del 2012), Asl (-13,2%), Anas (-78,2%, a causa di un maggior numero di bandi di taglio elevato nel periodo gennaio-ottobre 2012), società concessionarie di servizi e altri enti (rispettivamente -40,8% e -45,8%).

## BANDI DI GARA PER LAVORI PUBBLICI PER ENTE APPALTANTE IN ITALIA

Ente appaltante	<i>Var. % rispetto allo stesso periodo dell'anno precedente</i>									
	2012		Gen - Ott 2012		Gen - Ott 2013		2012		Gen-Ott 2013	
	Numero	Importo	Numero	Importo	Numero	Importo	Numero	Importo	Numero	Importo
<b>Amministrazioni dello Stato</b>	<b>568</b>	<b>968</b>	<b>437</b>	<b>729</b>	<b>603</b>	<b>1.491</b>	<b>12,3</b>	<b>-44,9</b>	<b>38,0</b>	<b>104,5</b>
<b>Enti Locali</b>	<b>8.616</b>	<b>7.757</b>	<b>7.227</b>	<b>6.625</b>	<b>6.608</b>	<b>5.889</b>	<b>-8,9</b>	<b>-6,3</b>	<b>-8,6</b>	<b>-11,1</b>
<i>di cui:</i>										
- Regioni *	233	2.440	184	2.369	191	1.048	-2,1	279,0	3,8	-55,8
- Province	963	981	820	826	697	1.279	-26,3	-36,2	-15,0	55,0
- Comuni	7.157	4.204	6.000	3.334	5.544	3.353	-6,8	-28,4	-7,6	0,6
- Altri enti locali	263	132	223	96	176	209	11,4	-41,9	-21,1	116,7
<b>Enti Pubblici Non Economici</b>	<b>1.419</b>	<b>2.267</b>	<b>1.152</b>	<b>1.929</b>	<b>1.101</b>	<b>1.916</b>	<b>-15,8</b>	<b>-29,9</b>	<b>-4,4</b>	<b>-0,7</b>
<i>di cui:</i>										
- Autorità Portuali	67	397	58	311	47	326	-14,1	-43,0	-19,0	5,0
- Iacp (Azienda Edilizia Residenziale)	334	449	267	390	197	369	-26,3	-25,1	-26,2	-5,2
- Asl-Usl	338	448	264	411	267	357	-10,6	-35,8	1,1	-13,2
- Università	153	321	127	278	125	164	5,5	-17,0	-1,6	-41,0
- Ospedali	163	279	136	258	120	274	-27,2	-14,4	-11,8	6,6
- Altri enti pubblici non economici	364	374	300	282	345	425	-10,8	-29,1	15,0	51,0
<b>Enti Pubblici Economici</b>	<b>214</b>	<b>505</b>	<b>179</b>	<b>417</b>	<b>182</b>	<b>627</b>	<b>-2,3</b>	<b>-46,5</b>	<b>1,7</b>	<b>50,3</b>
<b>Società del Settore dei Servizi Pubblici Locali (Municipalizzate)</b>	<b>665</b>	<b>1.241</b>	<b>563</b>	<b>956</b>	<b>509</b>	<b>1.738</b>	<b>-7,5</b>	<b>-37,7</b>	<b>-9,6</b>	<b>81,9</b>
<b>Società a Partecipazione Pubblica (comprese le società concessionarie)</b>	<b>797</b>	<b>5.136</b>	<b>692</b>	<b>4.691</b>	<b>615</b>	<b>2.516</b>	<b>-10,4</b>	<b>-46,0</b>	<b>-11,1</b>	<b>-46,4</b>
<i>di cui:</i>										
- Ferrovie **	245	1.298	214	1.175	207	1.236	16,7	-31,3	-3,3	5,2
- ANAS ***	422	2.867	361	2.635	331	576	-20,4	-26,9	-8,3	-78,2
- Altre società a partecipazione pubblica	67	512	58	452	41	257	-4,3	51,3	-29,3	-43,2
- Società concessionarie per Autostrade	63	460	59	429	36	447	-21,3	-86,3	-39,0	4,4
<b>Società Concessionarie di Servizi</b>	<b>54</b>	<b>327</b>	<b>49</b>	<b>237</b>	<b>23</b>	<b>140</b>	<b>17,4</b>	<b>23,8</b>	<b>-53,1</b>	<b>-40,8</b>
<b>Altri Enti</b>	<b>33</b>	<b>219</b>	<b>29</b>	<b>172</b>	<b>30</b>	<b>93</b>	<b>-25,0</b>	<b>18,5</b>	<b>3,4</b>	<b>-45,8</b>
<b>TOTALE</b>	<b>12.366</b>	<b>18.420</b>	<b>10.328</b>	<b>15.755</b>	<b>9.671</b>	<b>14.410</b>	<b>-8,8</b>	<b>-29,6</b>	<b>-6,4</b>	<b>-8,5</b>

\* A febbraio 2012 pubblicato dalla regione Veneto un bando da 1,9 miliardi di euro, per la progettazione definitiva ed esecutiva, costruzione gestione, in regime di concessione, dell'Autostrada regionale Medio Padana Veneta Nogara.

\*\*\* A settembre 2011 pubblicato dall'ANAS un bando da 3 miliardi di euro, per il rinnovo della concessione relativa agli interventi di adeguamento e di manutenzione straordinaria dell'Autostrada A22 Brennero-Modena; a febbraio 2012 pubblicato dall'ANAS un bando da 683 milioni di euro per l'affidamento in Concessione delle attività di costruzione, gestione e manutenzione dell'Autostrada A21 Piacenza-Cremona-Brescia; ad agosto 2012 pubblicato dall'ANAS un bando da 799 milioni di euro per l'affidamento in Concessione delle attività di gestione e manutenzione dell'autostrada A3 Napoli-Pompei-Salemno.

Elaborazione Ance su dati Infoplus

**BANDI PER LAVORI PUBBLICI DI IMPORTO SUPERIORE AI 100 MLN DI EURO PUBBLICATI DA GENNAIO A OTTOBRE 2013  
IN ITALIA**

Data	Ente appaltante	Importo	Descrizione	Regione
22/01/2013	ENIPOWER S.P.A.	170.000.000	Progettazione e realizzazione (EPC-LSTK) della Nuova Centrale di cogenerazione a Biomassa da 43,5 MWe (di seguito Opera) da realizzarsi all'interno dello stabilimento multisocietario di Porto Torres (SS).	SARDEGNA
20/02/2013	INFRASTRUTTURE LOMBARDE SPA	323.133.762	Affidamento del contratto di concessione di lavori pubblici avente ad oggetto la progettazione definitiva ed esecutiva e la realizzazione della Citta' della Salute e della Ricerca nel Comune di Sesto San Giovanni.	LOMBARDIA
04/03/2013	CONSORZIO CEPAV DUE	100.111.530	Realizzazione di parte delle opere civili funzionali per la realizzazione del collegamento ferroviario tra le citta' di Treviglio e Brescia, in particolare esecuzione del completamento delle opere civili interferenti e connesse con la linea AV/AC in provincia di Bergamo.	LOMBARDIA
28/05/2013	AUTORITA^ REGIONALE - STAZIONE UNICA APPALTANTE REGIONE CALABRIA	115.309.392	Progettazione Esecutiva, realizzazione del Sistema di collegamento metropolitano tra Cosenza - Rende e Universita' della Calabria e fornitura e messa in esercizio del relativo materiale rotabile.	CALABRIA
12/06/2013	AUTORITA^ PORTUALE DI PIOMBINO	102.800.000	Appalto per la progettazione definitiva ed esecutiva sulla base del progetto preliminare, e realizzazione degli interventi infrastrutturali anche a carattere ambientale in attuazione del nuovo P.R.P. per il rilancio della competitivita' industriale e portuale del porto di Piombino.	TOSCANA
19/06/2013	TRANSENERGIA SRL	173.343.900	Appalto di progettazione esecutiva ed esecuzione lavori (cd. integrato) per la realizzazione di cunicoli tecnici atti ad ospitare il collegamento elettrico transfrontaliero italia - francia denominato piemonte - savoja.	PIEMONTE
05/07/2013	CONSORZIO PER LE AUTOSTRADE SICILIANE	289.560.524	Lavori di esecuzione delle opere e forniture necessarie per la costruzione del lotto unico funzionale 6 + 7 e 8 "ispica - viadotti scardina e salvia - modica" i^n tronco dell'autostrada siracusa - gela di km 19 + 498,15.	SICILIA
30/07/2013	REGIONE DEL VENETO	200.751.772	Affidamento in concessione, mediante finanza di progetto, della progettazione definitiva ed esecutiva, della costruzione e della gestione della superstrada a pedaggio denominata via del mare: collegamento a4 - jesolo e litorali della lunghezza complessiva di circa 18,6 km, di cui circa 10,4 km di adeguamento della viabilita' esistente e 8,2 km di viabilita' in nuova sede.	VENETO
13/08/2013	COMMISSARIO STRAORDINARIO EX ART. 1 COMMA 2 LEGGE N. 1/2011 - C/O ASSESSORATO AMBIENTE REGIONE CAMPANIA	316.000.000	Concessione per la progettazione definitiva ed esecutiva, realizzazione e gestione del termovalorizzatore per i rifiuti stoccati in balle in Regione Campania	CAMPANIA
21/08/2013	SOCIETA' DI COMMITTENZA REGIONE PIEMONTE S.P.A.	130.985.024	Progettazione esecutiva e realizzazione di tutti i lavori e forniture necessari per la costruzione del collegamento della linea Torino-Ceres con la rete R.F.I. lungo Corso Grosseto, compresi la realizzazione della fermata Grosseto ed il completamento della fermata Rebaudengo.	PIEMONTE
23/08/2013	AUTORITA^ REGIONALE - STAZIONE UNICA APPALTANTE REGIONE CALABRIA	103.949.305	Progettazione Esecutiva e realizzazione del Nuovo collegamento ferroviario metropolitano tra la nuova stazione FS di Catanzaro in localita' Germaneto e l'attuale stazione di Catanzaro Sala e adeguamento a linea metropolitana della rete ferroviaria esistente nella valle della Fiumarella tra Catanzaro Sala e Catanzaro Lido.	CALABRIA
01/10/2013	GALLERIA DI BASE DEL BRENNERO	365.296.665	Appalto di progettazione ed esecuzione avente ad oggetto la realizzazione del lotto di costruzione "Sottoattraversamento Isarco", che costituisce la parte estrema meridionale della Galleria di Base del Brennero ed e' ubicato ca. 1 Km a nord dell'abitato di Fortezza, in localita' Pra' di Sopra, in provincia di Bolzano.	TRENTINO
21/10/2013	ANAS S.P.A.	103.010.542	Lavori di costruzione della Variante di Brenza. 6^ Lotto 1^ e 2^ Stralcio.	BASILICATA
23/10/2013	PROVINCIA AUTONOMA DI TRENTO	263.502.026	Progettazione definitiva, esecutiva e l'esecuzione dei lavori di realizzazione del collegamento loppio alto garda sulla s.s. 240 nonche' la gestione dell'intera tratta stradale compresa tra il casello autostradale a2 di rovereto sud ed il km. 106,848 della ss 45 bis gardesana occidentale	TRENTINO

Elaborazione Ance su dati Infoplus