

**PROSKIRTING 40** è un profilo battiscopa in alluminio anodizzato argento che può essere fissato direttamente alla parete (versione con adesivo non ispezionabile PKAA 40A) o su un supporto (versione ispezionabile PKAA 40) in alluminio da fissare con tasselli alla parete, che consente il passaggio di cavi elettrici a bassa tensione quali ad esempio cavi di rete, telefonici, TV e satellitari. **PROSKIRTING 40** in alluminio è idoneo come battiscopa in qualsiasi ambiente interno.

# PROSKIRTING 40

ALLUMINIO ANODIZZATO ARGENTO




**BATTISCOPA - ALL. ANODIZZATO ARGENTO thermo packed -**  
lungh. barre 2 ML - conf. 20 PZ - 40 ML

Articolo	H mm
PKAA 40 (senza adesivo)	40
PKAA 40A (con adesivo)	40

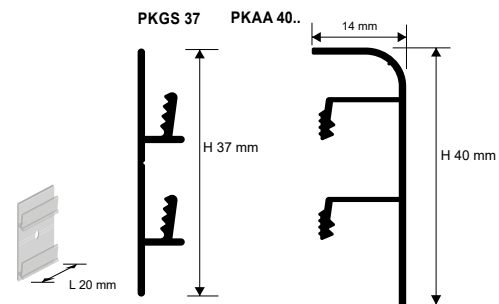
**SUPPORTO FORATO - ALLUMINIO NATURALE**  
lungh. supporto 2 cm - conf. 10 PZ

Articolo	H mm	Si abbina al
PKGS 37	37	PKAA 40

GAMMA COLORI



AA - All. anodizzato argento



## RACCORDI ANGOLI INTERNI ed ESTERNI, GIUNZIONI, TAPPI

**RACCORDO INTERNO ed ESTERNO - PLASTICA ARGENTO - conf. 5 PZ**

Articolo	H mm
PKAGI 40 (interno)	40
PKAGE 40 (esterno)	40

**GIUNZIONI CENTRALI - PLASTICA ARGENTO - conf. 10 PZ**

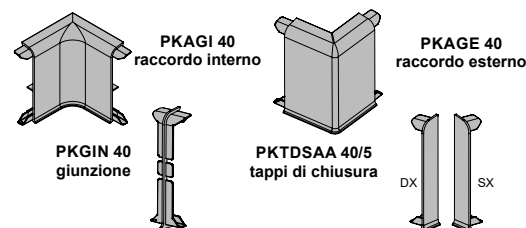
Articolo	H mm
PKGIN 40	40

**TAPPI DX / SX - PLASTICA ARGENTO - conf. 10 PZ (5 dx e 5 sx)**

Articolo	H mm
PKTDSAA 40/5	40

= News 2016

PLASTICA VERNICIATA (finitura argento)



**PROSKIRTING SHELL** è un profilo battiscopa a forma di sguscia concava, in alluminio anodizzato argento idoneo, visto il suo elevato raggio di curvatura, a garantire la pulizia e quindi l'igiene. Il profilo può essere fissato direttamente alla parete (versione con adesivo non ispezionabile PKSHAA 70A) o su un supporto (versione ispezionabile PKSHAA 70) in alluminio forato da fissare con tasselli alla parete. **PROSKIRTING SHELL** in alluminio è idoneo come battiscopa in qualsiasi ambiente interno.

## PROSKIRTING SHELL

ALLUMINIO ANODIZZATO ARGENTO



**BATTISCOPA - ALLUMINIO ANODIZZATO ARGENTO thermo packed** lungh. barre 2 ML - conf. 25 PZ - 50 ML

Articolo	H mm
PKSHAA 70 (senza adesivo)	70
PKSHAA 70A (con adesivo)	70

GAMMA COLORI



AA - All. anodizzato argento

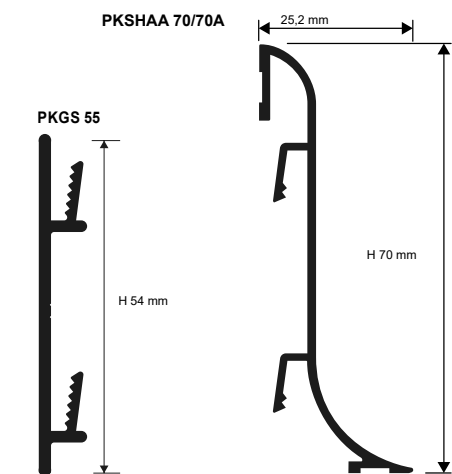
(per una precisa valutazione dei colori e delle finiture consultare l'apposita scheda allegata)

**SUPPORTO FORATO - ALLUMINIO NATURALE**  
lungh. supporto 2 cm - conf. 10 PZ

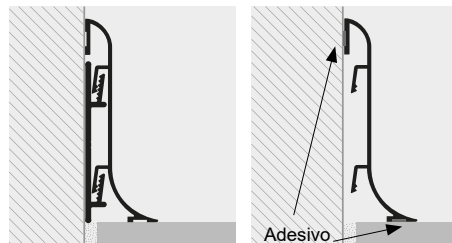
Articolo	H mm
PKGS 55	55

ARTICOLI NON SCONFEZIONABILI

1. Tagliare PROSKIRTING SHELL alla lunghezza desiderata.  
**Versione adesiva**
2. Rimuovere accuratamente dalla superficie sulla quale sarà posato il profilo residui di oli, grassi e sporizia in generale.
3. A supporto asciutto, rimuovere la pellicola di silicone.
4. Posizionare correttamente il profilo e premerlo senza batterlo.
- Versione con supporto**
2. Fissare a parete ogni circa 50 cm i supporti forati con tasselli.
3. Se previsto stendere i cavi elettrici a bassa tensione.
4. Fissare il profilo al supporto.



ESEMPI E ISTRUZIONI TECNICHE DI POSA



## RACCORDI ANGOLI INTERNI ed ESTERNI, GIUNZIONI, TAPPI PLASTICA VERNICIATA (finitura anod. argento)

RACCORDI COPRITAGLIO

**RACCORDO ANGOLO INTERNO ed ESTERNO - COPRITAGLIO PLASTICA VERNICIATA ANODIZZ. ARGENTO - conf. 5 Pz**

Articolo	H x L mm
RIPKSHAA 70 (interno)	70 x 20
REPKSHAA 70 (esterno)	70 x 20

**GIUNZIONE - COPRITAGLIO - PLASTICA VERNICIATA ANODIZZ. ARGENTO - conf. 5 Pz**

Articolo	H mm
GIPKSHAA 70	70

**TAPPI DX / SX - COPRITAGLIO - PLASTICA VERN. ANOD. ARGENTO - conf. 6 Pz (3 dx e 3 sx)**

Articolo	H mm
TPKSHAA 70	70

