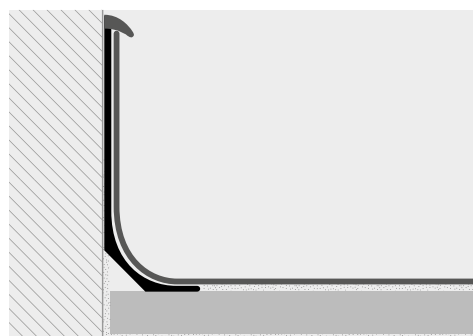


**BATTISCOPIA COVECAP** è un profilo in resina vinilica atossica flessibile coestrusa, che consente una corretta applicazione e rifinitura dei pavimenti vinilici e in moquette lungo i raccordi parete-pavimento. La superficie visibile del profilo, di forma arrotondata, è disponibile nei colori bianco, grigio chiaro, grigio scuro, testa di moro, marrone e nero. La sua facilità di posa lo rende un profilo molto pratico per la realizzazione di raccordi a sguscia nel caso di pavimenti vinilici e moquette

# BATTISCOPIA COVECAP

RESINA VINILICA ATOSSICA FLESSIBILE



ESEMPIO E ISTRUZIONI TECNICHE DI POSA

1. Scegliere BATTISCOPIA COVECAP in funzione del colore e dell'altezza desiderata.
2. Tagliare BATTISCOPIA COVECAP alla giusta lunghezza.
3. Applicare un adesivo idoneo e posare il profilo.

**N.B: PER L' APPLICAZIONE DI QUESTO PRODOTTO È NECESSARIO UN INSTALLATORE SPECIALIZZATO NELLA POSA DEL PVC.**

### SEMIRIGIDO



Nero

### RESINA VINILICA ATOSSICA FLESSIBILE


lunghezza barre 2,50 ML - conf 20 / 30 / 40 Pz - 50 / 75 / 100 ML

Articolo	H mm			
<b>BTVC... 60</b> (40pz)	60			
<b>BTVC... 80</b> (30pz)	80			
<b>BTVC... 100</b> (20pz)	100			

Disponibile nei colori: B - GC - GS - T - M - N.

La sigla del colore scelto va aggiunta alla sigla dell'articolo. Esempio: BTVC... 60 (Finitura scelta Bianco) BTVC60.

### GAMMA COLORI - PARTE FLESSIBILE (per una precisa valutazione dei colori e delle finiture consultare l'apposita scheda allegata)



B - Bianco

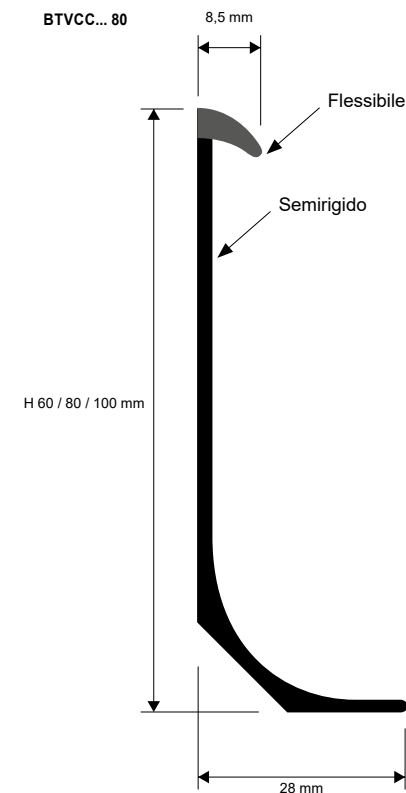
GC - Grigio chiaro

GS - Grigio scuro

T - Testa di moro

M - Marrone

N - Nero



profili terminali di raccordo

News 2016 / 2017

**PROSEAL E PROANGLE WOOD** Sono nuovi profili di raccordo interno adatti per creare un battiscopa concavo nei pavimenti in legno, legno flottante laminato-melaminico, ceramica, marmo per ridurre al minimo lo stacco pavimento/rivestimento. Il particolare materiale usato permette di resistere ai principali agenti chimici e a piccole graffiature. Le dimensioni di **PROSEAL/ PROANGLE WOOD** consentono la necessaria dilatazione del giunto perimetrale. Ideale per ambienti pubblici (scuole, case di riposo, aree ricreative) e privati. Prodotto in PVC espanso in 2 finiture legno e 4 in tinta per abbinare con svariate finiture legno. Facile da posare con silicone a fissaggio rapido adatto per PVC.

# PROSEAL/ PROANGLE WOOD

PVC ESPANSO  
in 2 finiture legno e 4 colori in tinta



### PVC ESPANSO - 2 FINITURE LEGNO

lunghezza barre 2,5 ML - conf. 40 PZ - 100 ML

Articolo	L x H mm			
<b>PSAW... 20</b>	20 x 20			

### PVC ESPANSO - 4 COLORI

lunghezza barre 2,5 ML - conf. 40 PZ - 100 ML

Articolo	L x H mm			
<b>PSAW... 20</b>	20 x 20			

Disponibile nelle finiture legno: 05W - 10W, e nei colori: B - GC - GS - N. La sigla del colore scelto va aggiunta al codice prodotto. Esempio: PSAW...20 (colore scelto Nero) PSAWN 20.

La colorazione/tonalità della finitura legno in PVC rigido espanso risulta leggermente differente rispetto alla pellicola che viene normalmente applicata sui profili in alluminio.

### GAMMA COLORI

(per una precisa valutazione dei colori e delle finiture consultare l'apposita scheda allegata)



B - Bianco

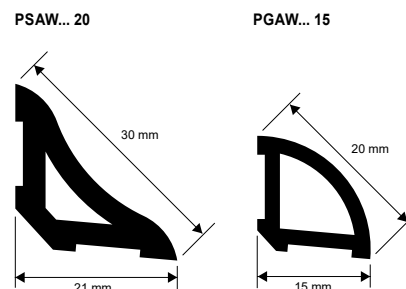
GC - Grigio chiaro

GS - Grigio scuro

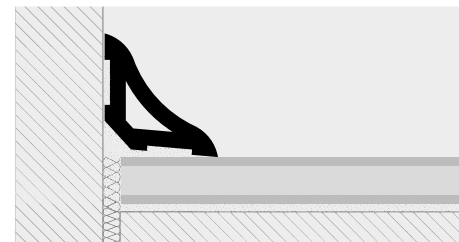
N - Nero

05W - Rovere chiaro (strip)

10W - Wengè (panga-panga-wengè)



ESEMPIO E ISTRUZIONI TECNICHE DI POSA



1. Scegliere il PROSEAL / PROANGLE WOOD del colore e/o finitura legno desiderato.
2. La posa deve essere effettuata usando il silicone acrilico a fissaggio rapido, mastice, bostik, adatto per incollare PVC con malta - intonaco - pareti attrezzate ecc; oppure fissare con viti o chiodi.

profili terminali di raccordo

battiscopa