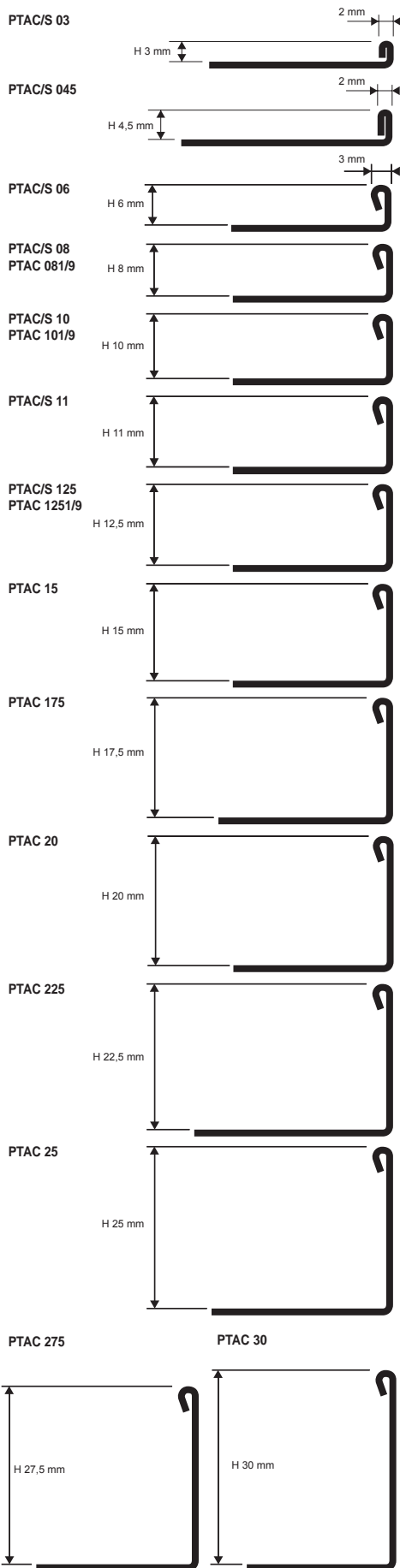


# PROTERMINAL

ACCIAIO INOX AISI 304/1.4301-V2A  
LUCIDO E SATINATO

**PROTERMINAL** è un profilo in acciaio inox AISI 304 / 1.4301 – V2A a forma di "L" idoneo a proteggere gli angoli esterni dei rivestimenti, per la loro chiusura perimetrale, come profilo di raccordo tra alzata e pedata nelle scale rivestite in ceramica e pietre naturali e come profilo di separazione tra pavimenti. Il profilo è dotato di una aletta traforata che ne garantisce un perfetto ancoraggio con l'adesivo impiegato. **PROTERMINAL** in acciaio lucido e satinato è idoneo in ambienti ove è richiesta una elevata resistenza alle sollecitazioni meccaniche e chimiche



**ACCIAIO INOX AISI 304/1.4301-V2A LUCIDO con film protettivo**  
lunghezza barre 2,7 ML - conf. 40 PZ - 108 ML  
(H 12,5÷30 mm - 20 PZ - 54 ML) - 10/10 mm

Articolo	H mm		
PTAC 03	3		
PTAC 045	4,5		
PTAC 06	6		
PTAC 08	8		
PTAC 10	10		
PTAC 11	11		
PTAC 125	12,5		
PTAC 15	15		
PTAC 175	17,5		
PTAC 20	20		
PTAC 225	22,5		
PTAC 25	25		
PTAC 275	27,5		
PTAC 30	30		

**ACCIAIO INOX AISI 304/1.4301-V2A LUCIDO con film protettivo**  
lunghezza barre 1 ML - conf. 40 PZ - 40 ML - 10/10 mm

Articolo	H mm		
PTAC 081	8		
PTAC 101	10		
PTAC 1251	12,5		

**ACCIAIO INOX AISI 304/1.4301-V2A LUCIDO con film protettivo**  
lunghezza barre 0,9 ML - conf. 40 PZ - 36 ML - 10/10 mm

Articolo	H mm		
PTAC 089	8		
PTAC 109	10		
PTAC 1259	12,5		




disponibile curve a pagina 172



**ACCIAIO INOX AISI 304/1.4301-V2A SATINATO con film protettivo**  
lunghezza barre 2,7 ML - conf. 40 PZ - 108 ML  
(H 12,5÷20 mm - 20 PZ - 54 ML) - 10/10 mm

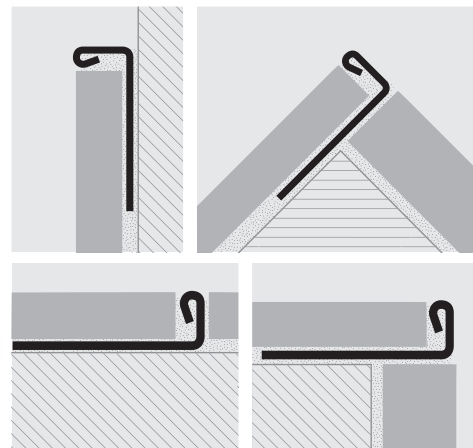
Articolo	H mm		
PTACS 03	3		
PTACS 045	4,5		
PTACS 06	6		
PTACS 08	8		
PTACS 10	10		
PTACS 11	11		
PTACS 125	12,5		
PTACS 15	15		
PTACS 20	20		

## GAMMA COLORI



(per una precisa valutazione dei colori e delle finiture consultare l'apposita scheda allegata)

## ESEMPI E ISTRUZIONI TECNICHE DI POSA



1 Scegliere PROTERMINAL in funzione dello spessore della piastrella e della finitura desiderata. 2 Tagliare PROTERMINAL alla lunghezza desiderata ed applicare l'adesivo sul supporto dove sarà posato il profilo. 3 Premere l'aletta di ancoraggio di PROTERMINAL nell'adesivo. 4 Posare le piastrelle avendo cura di allinearle al profilo e di lasciare una fuga di circa 2 mm. 5 Stuccare accuratamente le fughe tra profilo e piastrella onde evitare il ristagno di eventuale acqua.

\* = A richiesta, tempi di consegna e costi da concordare.

## IDONEO AL CONTATTO CON PRODOTTI ALIMENTARI.

Prezzi riferiti alle confezioni intere. Per richieste minime di 10 pz l'aumento sarà del 10%. Per richieste inferiori ai 10 pz si applicherà il 20% di aumento.



**PROTERMINAL** è un profilo in acciaio inox AISI 316L / 1.4404 – V4A a forma di "L" idoneo a proteggere gli angoli esterni dei rivestimenti, per la loro chiusura perimetrale, come profilo di raccordo tra alzata e pedata nelle scale rivestite in ceramica e pietre naturali e come profilo di separazione tra pavimenti. Il profilo è dotato di una aletta traforata che ne garantisce un perfetto ancoraggio con l'adesivo impiegato. **PROTERMINAL** in acciaio lucido è idoneo in piscina, sale operatorie, in ambiente marino e in ambienti ove è richiesta una elevata resistenza alle sollecitazioni meccaniche e chimiche



**ACCIAIO INOX AISI 316L/1.4404 LUCIDO con film protettivo**  
lung. barre 2,7 ML - conf. 40 PZ - 108 ML - 10/10mm

Articolo	H mm		
PTACM 06	6		
PTACM 08	8		
PTACM 10	10		
PTACM 125	12,5		

#### GAMMA COLORI



(per una precisa valutazione dei colori e delle finiture consultare l'apposita scheda allegata)

**IDONEO AL CONTATTO CON PRODOTTI ALIMENTARI.**

**PROTERMINAL** è un profilo in ottone a forma di "L" idoneo a proteggere gli angoli esterni dei rivestimenti, per la loro chiusura perimetrale, come profilo di raccordo tra alzata e pedata nelle scale rivestite in ceramica e pietre naturali e come profilo di separazione tra pavimenti. Il profilo è dotato di una aletta traforata che ne garantisce un perfetto ancoraggio con l'adesivo impiegato. **PROTERMINAL** in ottone naturale è particolarmente indicato in ambienti ove è richiesta una finitura molto elegante e preziosa e una elevata resistenza alle sollecitazioni chimiche e meccaniche



**OTTONE NATURALE thermo packed - 10 Pz** lung. barre 2,70 ML - conf. 40 PZ - 108 ML (H 12,5=20 mm - 20 PZ 54 ML)

Articolo	H mm		
PTON 06	6		
PTON 08	8		
PTON 10	10		
PTON 125	12,5		
PTON 15	15		
PTON 20	20		

**OTTONE NATURALE thermo packed 10 Pz**  
lung. barre 1 ML - conf. 40 PZ - 40 ML

Articolo	H mm		
PTON 061	6		
PTON 081	8		
PTON 101	10		
PTON 1251	12,5		

**OTTONE NATURALE thermo packed 10 Pz**  
lung. barre 0,90 ML - conf. 40 PZ - 36 ML


Articolo	H mm		
PTON 069	6		
PTON 089	8		
PTON 109	10		
PTON 1259	12,5		

\* = A richiesta, tempi di consegna e costi da concordare.

#### GAMMA COLORI



(per una precisa valutazione dei colori e delle finiture consultare l'apposita scheda allegata)



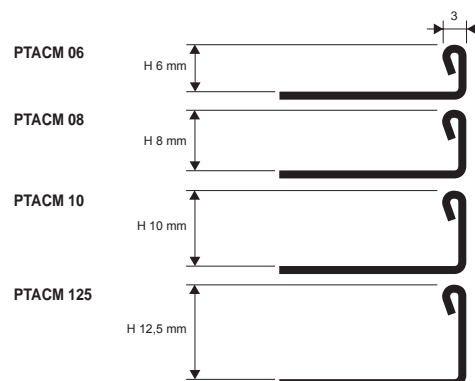
disponibile curve a pagina 178

#### ISTRUZIONI TECNICHE DI POSA

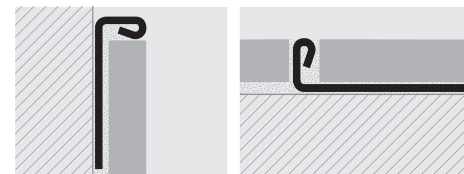
1 Scegliere PROTERMINAL in funzione dello spessore della piastrella  
2 Tagliare PROTERMINAL alla lunghezza desiderata ed applicare l'adesivo sul supporto dove sarà posato il profilo. 3 Premere l'aletta di ancoraggio di PROTERMINAL nell'adesivo. 4 Posare le piastrelle avendo cura di allinearle al profilo e di lasciare una fuga di circa 2 mm. Rimuovere immediatamente residui di adesivo dalla superficie del profilo. 5 Stuccare accuratamente le fughe tra profilo e piastrella onde evitare il ristagno di eventuale acqua. Rimuovere immediatamente residui di stucco dalla superficie del profilo.

## PROTERMINAL

ACCIAIO INOX AISI 316L/1.4404-V4A  
LUCIDO

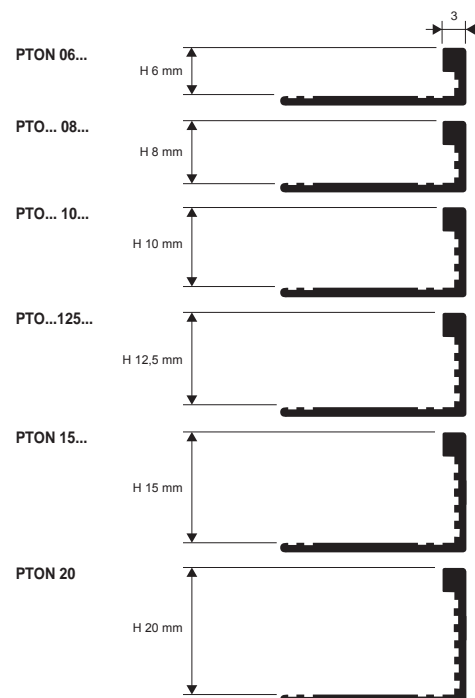


#### ESEMPI DI POSA



## PROTERMINAL

OTTONE NATURALE e LUCIDO



#### ESEMPI DI POSA

