



Il **PROLEVALL 29** è un profilo in alluminio, disponibile con adesivo e forato, che consente di raccordare in modo continuo e senza gradini due pavimentazioni adiacenti che si trovano su due differenti livelli a 5,5 mm l'una dall'altra e di proteggerne i bordi. **PROLEVALL 29** in alluminio anodizzato oro, argento e bronzo è indicato per qualsiasi ambiente ove è richiesta una buona resistenza alle sollecitazioni meccaniche e chimiche.

## PROLEVALL 29

ALLUMINIO ANODIZZATO oro, argento e bronzo  
AUTOADESIVO E FORATO



**ALL. ANODIZZATO con adesivo thermo packed**  
lunghezza barre 2,7 ML - conf. 40 PZ - 108 ML

Articolo	H x L mm		
PLV... 29A	5,5 X 29		

**ALL. ANODIZZATO con adesivo thermo packed**  
lunghezza barre 0,83 ML - conf. 20 PZ

Articolo	H x L mm		
PLV... 298AS	5,5 X 29		

**ALL. ANODIZZATO con adesivo thermo packed**  
lunghezza barre 0,93 ML - conf. 20 PZ

Articolo	H x L mm		
PLV... 299AS	5,5 X 29		

**ALL. ANODIZZATO con adesivo thermo packed**  
lunghezza barre 1,03 ML - conf. 20 PZ

Articolo	H x L mm		
PLV... 2910AS	5,5 X 29		

**ALL. ANODIZZATO forato thermo packed**  
lunghezza barre 2,7 ML - conf. 40 PZ - 108 ML

Articolo	H x L mm		
PLV... 29F	5,5 X 29		

**ALL. ANODIZZATO forato con viti e tasselli thermo packed**  
lunghezza barre 0,83 ML - conf. 20 PZ

Articolo	H x L mm		
PLV... 298FS	5,5 X 29		

**ALL. ANODIZZATO forato con viti e tasselli thermo packed**  
lunghezza barre 0,93 ML - conf. 20 PZ

Articolo	H x L mm		
PLV... 299FS	5,5 X 29		

**ALL. ANODIZZATO forato con viti e tasselli thermo packed**  
lunghezza barre 1,03 ML - conf. 20 PZ

Articolo	H x L mm		
PLV... 2910FS	5,5 X 29		

Disponibile nelle finiture: AA - AO (su richiesta anche AB, AT, CH e SB con un Minimo d'ordine di 540 ML). La sigla della finitura scelta va aggiunta alla sigla dell'articolo. Esempio: PLV... 29A (finitura scelta Anodizzato Oro) PLVAO 29A.

**GAMMA COLORI** (per una precisa valutazione dei colori e delle finiture consultare l'apposita scheda allegata)

AA - All. anodizzato argento	AO - All. anodizzato oro	AB - All. anodizzato bronzo	AT - Alluminio anod. titanio	CH - All. anodizzato Champagne	SB - All. anodizzato Sabbia
------------------------------	--------------------------	-----------------------------	------------------------------	--------------------------------	-----------------------------

Il **PROLEVALL 33** è un profilo in ottone, disponibile con adesivo e forato, che consente di raccordare in modo continuo e senza gradini due pavimentazioni adiacenti che si trovano su due differenti livelli a 5,5 mm l'una dall'altra e di proteggerne i bordi. **PROLEVALL 33** in ottone lucido è indicato per qualsiasi ambiente ove è richiesta una buona resistenza alle sollecitazioni meccaniche e chimiche.

**OTTONE LUCIDO con adesivo thermo packed**  
lunghezza barre 2,7 ML - conf. 20 PZ - 54 ML

Articolo	H x L mm		
PLVOL 33A	5,5 X 33		

**OTTONE LUCIDO con adesivo thermo packed**  
lunghezza barre 0,83 ML - conf. 20 PZ

Articolo	H x L mm		
PLVOL 338AS	5,5 X 33		

**OTTONE LUCIDO con adesivo thermo packed**  
lunghezza barre 0,93 ML - conf. 20 PZ

Articolo	H x L mm		
PLVOL 339AS	5,5 X 33		

**OTTONE LUCIDO con adesivo thermo packed**  
lunghezza barre 1,03 ML - conf. 20 PZ

Articolo	H x L mm		
PLVOL 3310AS	5,5 X 33		

**OTTONE LUCIDO forato thermo packed**  
lunghezza barre 2,7 ML - conf. 20 PZ - 54 ML

Articolo	H x L mm		
PLVOL 33F	5,5 X 33		

**OTTONE LUCIDO forato con viti e tasselli thermo packed**  
lunghezza barre 0,83 ML - conf. 20 PZ

Articolo	H x L mm		
PLVOL 338FS	5,5 X 33		

**OTTONE LUCIDO forato con viti e tasselli thermo packed**  
lunghezza barre 0,93 ML - conf. 20 PZ

Articolo	H x L mm		
PLVOL 339FS	5,5 X 33		

**OTTONE LUCIDO forato con viti e tasselli thermo packed**  
lunghezza barre 1,03 ML - conf. 20 PZ

Articolo	H x L mm		
PLVOL 3310FS	5,5 X 33		

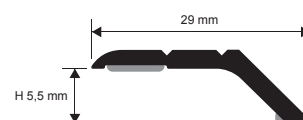
**GAMMA COLORI** (per una precisa valutazione dei colori e delle finiture consultare l'apposita scheda allegata)

OL - Ottone lucido
--------------------

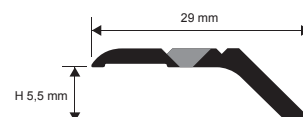
\* = A richiesta, tempi di consegna e costi da concordare.

Prezzi riferiti alle confezioni intere. Per richieste minime di 10 pz l'aumento sarà del 10%. Per richieste inferiori ai 10 pz si applicherà il 20% di aumento.

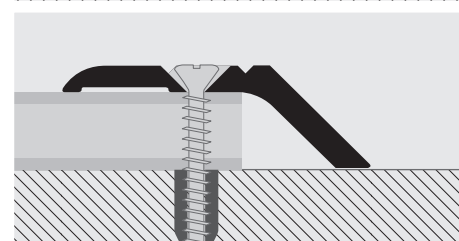
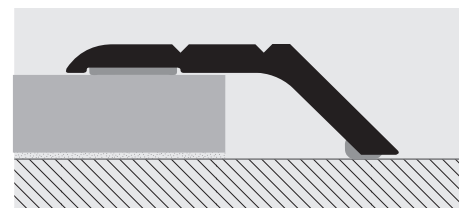
PLV... 29A  
PLV... 299AS  
PLV... 2910AS



PLV... 29F  
PLV... 298FS  
PLV... 299FS  
PLV... 2910FS



ESEMPI E ISTRUZIONI TECNICHE DI POSA



1 Scegliere PROLEVALL 29 in funzione della finitura desiderata.  
2 Tagliare PROLEVALL 29 alla lunghezza desiderata.

**Versione adesiva**

3 Pulire accuratamente il supporto da residui di oli, grassi e sporcizia in generale; a superficie asciutta rimuovere la pellicola protettiva e premere il profilo in posizione esercitando una corretta pressione senza batterlo.

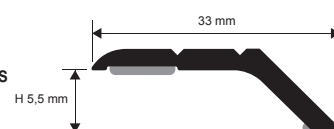
**Versione forata**

3 Segnare sul supporto la posizione dei fori presenti sul profilo.  
4 Forare il supporto con punta diametro 5 mm. ed inserire i tasselli 5 x 25 mm. 5 Posizionare il profilo in corrispondenza dei fori ed avvitare al supporto.

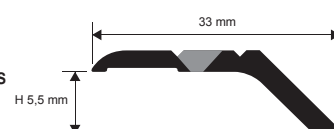
## PROLEVALL 33

OTTONE LUCIDO  
AUTOADESIVO E FORATO

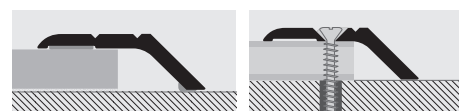
PLVOL 33A  
PLVOL 338AS  
PLVOL 339AS  
PLVOL 3310AS



PLVOL 33F  
PLVOL 338FS  
PLVOL 339FS  
PLVOL 3310FS



ESEMPI E ISTRUZIONI TECNICHE DI POSA



1 Tagliare PROLEVALL 33 alla lunghezza desiderata.

**Versione adesiva**

2 Pulire accuratamente il supporto da residui di oli, grassi e sporcizia in generale; a superficie asciutta rimuovere la pellicola protettiva e premere il profilo in posizione esercitando una corretta pressione senza batterlo.

**Versione forata**

2 Segnare sul supporto la posizione dei fori presenti sul profilo.  
3 Forare il supporto con punta diametro 5 mm. ed inserire i tasselli 5 x 25 mm.  
4 Posizionare il profilo in corrispondenza dei fori ed avvitare al supporto