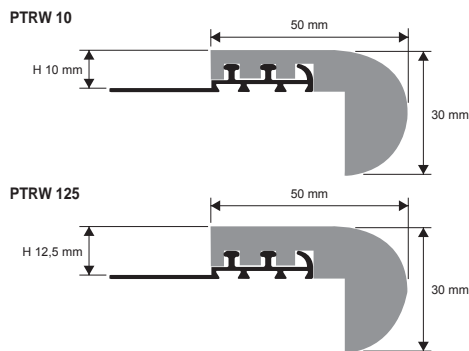


PROSTAIR WOOD

ROVERE NATURALE
+ BASE IN ALLUMINIO

PROSTAIR WOOD è un profilo per scale composto da un supporto in alluminio naturale e da una parte a vista in legno rovere massello. Il supporto in alluminio naturale è dotato di aletta traforata e di cavità a coda di rondine che ne garantiscono una perfetta presa con l'adesivo impiegato.

PROSTAIR WOOD in alluminio e rovere massello è idoneo per qualsiasi tipo di scala interna con rivestimento in ceramica, cotto, legno e pietre naturali.



ROVERE NATURALE + BASE IN ALLUMINIO
lung. barre 2,7 ML - conf. 10 PZ - 27 ML

Articolo	H mm	
PTRW 10	10	*
PTRW 125	12,5	*

H 15 mm SU RICHIESTA

GAMMA COLORI



(per una precisa valutazione dei colori e delle finiture consultare l'apposita scheda allegata)

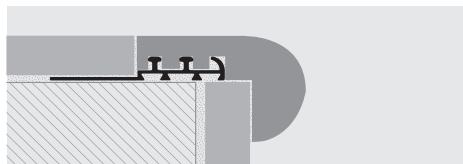
ROVERE NATURALE + BASE IN ALLUMINIO
lung. barre 1,20-1,80 ML - conf. 10 PZ - 12/18 ML

Articolo	H mm	
PTRW 1020 (lung. barre 1,20 ML)	10	*
PTRW 12520 (lung. barre 1,20 ML)	12,5	*
PTRW 1080 (lung. barre 1,80 ML)	10	*
PTRW 12580 (lung. barre 1,80 ML)	12,5	*

ARTICOLI FORNITI ASSEMBLATI

Trattare il legno in maniera adeguata con vernice o olio.

ESEMPI E ISTRUZIONI TECNICHE DI POSA




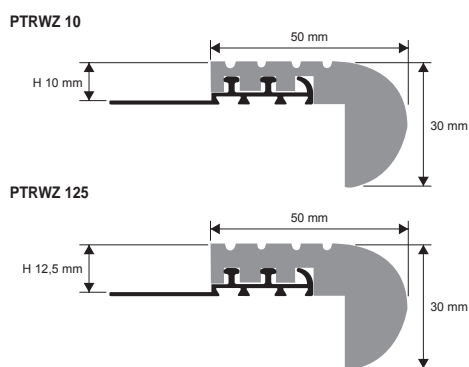
1. Scegliere PROSTAIR WOOD in funzione dello spessore del rivestimento. 2. Posare il rivestimento sull'alzata del gradino e applicare l'adesivo sulla pedata dove sarà posato il profilo. 3. Riempire le cavità sottostanti del supporto in alluminio e applicare il profilo sulla pedata avendo cura di appoggiarlo al rivestimento dell'alzata precedentemente applicata. 4. Posare il rivestimento sulla pedata avendo cura di allinearla con il profilo. Rimuovere immediatamente residui di adesivo dalla superficie del profilo. 5. Stuccare accuratamente le fughe tra profilo e piastrella onde evitare il ristagno di eventuale acqua. Rimuovere immediatamente residui di stucco dalla superficie del profilo.

PROSTAIR WOOD Z

ROVERE NATURALE ZIGRINATO
+ BASE IN ALLUMINIO

PROSTAIR WOOD Z è un profilo per scale composto da un supporto in alluminio naturale e da una parte a vista in legno rovere massello provvista di scanalature. Il supporto in alluminio naturale è dotato di aletta traforata e di cavità a coda di rondine che ne garantiscono una perfetta presa con l'adesivo impiegato.

PROSTAIR WOOD in alluminio e rovere massello è idoneo per qualsiasi tipo di scala interna con rivestimento in ceramica, cotto, legno e pietre naturali.



ROVERE NATURALE + BASE IN ALLUMINIO
lung. barre 2,7 ML - conf. 10 PZ - 27 ML

Articolo	H mm	
PTRWZ 10	10	*
PTRWZ 125	12,5	*

H 15 mm SU RICHIESTA

GAMMA COLORI



(per una precisa valutazione dei colori e delle finiture consultare l'apposita scheda allegata)

* = A richiesta, tempi di consegna da concordare.

ROVERE NATURALE + BASE IN ALLUMINIO
lung. barre 1,20-1,80 ML - conf. 10 PZ - 12/18 ML

Articolo	H mm	
PTRWZ 1020 (lung. barre 1,20 ML)	10	*
PTRWZ 12520 (lung. barre 1,20 ML)	12,5	*
PTRWZ 1080 (lung. barre 1,80 ML)	10	*
PTRWZ 12580 (lung. barre 1,80 ML)	12,5	*

ARTICOLI FORNITI ASSEMBLATI

Trattare il legno in maniera adeguata con vernice o olio.

PRODOTTO A RICHIESTA, tempi di consegna da concordare.

PROSTEP WOOD è un profilo per scale composto da un supporto in alluminio naturale e da una parte a vista orizzontale in legno rovere massello. Il supporto in alluminio naturale è dotato di aletta traforata e di cavità a coda di rondine che ne garantiscono una perfetta presa con l'adesivo impiegato. **PROSTEP WOOD** in alluminio e rovere massello è idoneo per qualsiasi tipo di scala interna con rivestimento in ceramica, cotto, legno e pietre naturali.



ROVERE NATURALE + BASE IN ALLUMINIO
lung. barre 2,7 ML - conf. 10 PZ - 27 ML

Articolo	H mm		
PTPW 10	10		
PTPW 125	12,5		

H 15 mm SU RICHIESTA

GAMMA COLORI



(per una precisa valutazione dei colori e delle finiture consultare l'apposita scheda allegata)

ROVERE NATURALE + BASE IN ALLUMINIO
lung. barre 1,20-1,80 ML - conf. 10 PZ - 12/18 ML

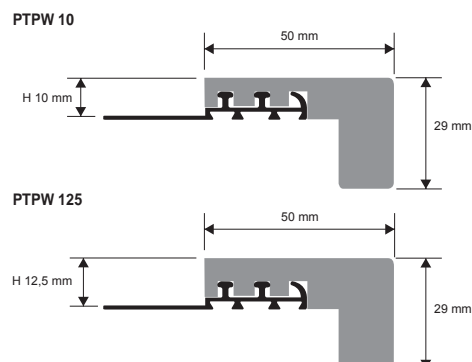
Articolo	H mm		
PTPW 1020 (lung. barre 1,20 ML)	10		
PTPW 12520 (lung. barre 1,20 ML)	12,5		
PTPW 1080 (lung. barre 1,80 ML)	10		
PTPW 12580 (lung. barre 1,80 ML)	12,5		

ARTICOLI FORNITI ASSEMBLATI

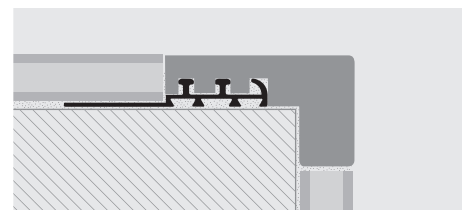
Trattare il legno in maniera adeguata con vernice o olio.

PROSTEP WOOD

ROVERE NATURALE
+ BASE IN ALLUMINIO



ESEMPI E ISTRUZIONI TECNICHE DI POSA



1. Scegliere PROSTEP WOOD in funzione dello spessore del rivestimento. 2. Posare il rivestimento sull'alzata del gradino e applicare l'adesivo sulla pedata dove sarà posato il profilo. 3. Riempire le cavità sottostanti del supporto in alluminio e applicare il profilo sulla pedata avendo cura di appoggiarlo al rivestimento dell'alzata precedentemente applicata. 4. Posare il rivestimento sulla pedata avendo cura di allinearla con il profilo. Rimuovere immediatamente residui di adesivo dalla superficie del profilo. 5. Stuccare accuratamente le fughe tra profilo e piastrella onde evitare il ristagno di eventuale acqua. Rimuovere immediatamente residui di stucco dalla superficie del profilo.

PROSTYLE WOOD è un profilo per scale composto da un supporto in alluminio naturale e da una parte a vista orizzontale in legno rovere massello con finitura a toro. Il supporto in alluminio naturale è dotato di aletta traforata e di cavità a coda di rondine che ne garantiscono una perfetta presa con l'adesivo impiegato. **PROSTYLE WOOD** in alluminio e rovere massello è idoneo per qualsiasi tipo di scala interna con rivestimento in ceramica, cotto, legno e pietre naturali.



ROVERE NATURALE + BASE IN ALLUMINIO
lung. barre 2,7 ML - conf. 10 PZ - 27 ML

Articolo	H mm		
PSYW 10	10		
PSYW 125	12,5		

H 15 mm SU RICHIESTA

GAMMA COLORI



(per una precisa valutazione dei colori e delle finiture consultare l'apposita scheda allegata)

ROVERE NATURALE + BASE IN ALLUMINIO
lung. barre 1,20-1,80 ML - conf. 10 PZ - 12/18 ML

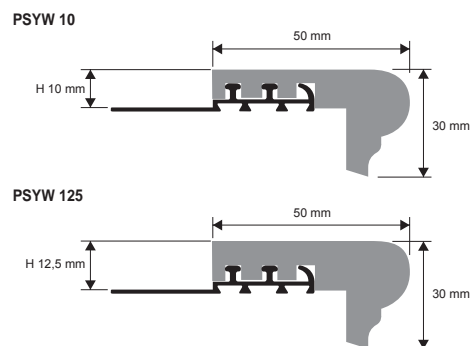
Articolo	H mm		
PSYW 1020 (lung. barre 1,20 ML)	10		
PSYW 12520 (lung. barre 1,20 ML)	12,5		
PSYW 1080 (lung. barre 1,80 ML)	10		
PSYW 12580 (lung. barre 1,80 ML)	12,5		

ARTICOLI FORNITI ASSEMBLATI

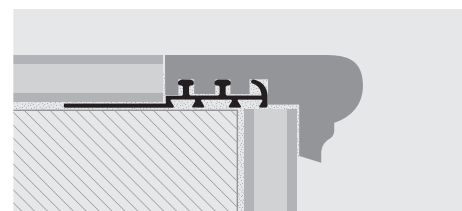
Trattare il legno in maniera adeguata con vernice o olio.

PROSTYLE WOOD

ROVERE NATURALE
+ BASE IN ALLUMINIO



ESEMPI E ISTRUZIONI TECNICHE DI POSA



1. Scegliere PROSTYLE WOOD in funzione dello spessore del rivestimento. 2. Posare il rivestimento sull'alzata del gradino e applicare l'adesivo sulla pedata dove sarà posato il profilo. 3. Riempire le cavità sottostanti del supporto in alluminio e applicare il profilo sulla pedata avendo cura di appoggiarlo al rivestimento dell'alzata precedentemente applicata. 4. Posare il rivestimento sulla pedata avendo cura di allinearla con il profilo. Rimuovere immediatamente residui di adesivo dalla superficie del profilo. 5. Stuccare accuratamente le fughe tra profilo e piastrella onde evitare il ristagno di eventuale acqua. Rimuovere immediatamente residui di stucco dalla superficie del profilo.

* = A richiesta, tempi di consegna da concordare.

Prezzi riferiti alle confezioni intere. Per richieste minime di 10 pz l'aumento sarà del 10%. Per richieste inferiori ai 10 pz si applicherà il 20% di aumento.