



PROWALK è un profilo paragrado in ottone lucido e alluminio anodizzato per gradini esistenti. La parte superiore è zigrinata per aumentare l'aderenza antiscivolo e viene applicata dopo la posa. Disponibile con fori oppure con adesivo. Disponibile nelle larghezze 22 x 22 e 30 x 30 mm. Tutti i profili sono termoretratti. Ideale per proteggere e riparare i bordi e lo spigolo tra l'alzata e la pedata, che rappresenta il punto di maggiore sollecitazione.

PROWALK

OTTONE LUCIDO e ALLUMINIO ANODIZZATO
ADESIVO e FORATO



OTTONE LUCIDO ZIGRINATO con adesivo thermo packed
lunghezza barre 2,7 ML - conf. 15 PZ - 40,5 ML

Articolo	H x L mm		
PWKOL 22A	22 x 22		
PWKOL 30A	30 x 30		



OTTONE LUCIDO ZIGRINATO forato thermo packed
lunghezza barre 2,7 ML - conf. 15 PZ - 40,5 ML

Articolo	H x L mm		
PWKOL 22F	22 x 22		
PWKOL 30F	30 x 30		

OTTONE LUCIDO ZIGRINATO non forato thermo packed
lunghezza barre 2,7 ML - conf. 15 PZ - 40,5 ML

Articolo	H x L mm		
PWKOL 22	22 x 22		
PWKOL 30	30 x 30		

OTTONE LUCIDO ZIGRINATO con adesivo thermo packed
lunghezza barre 0,90 ML - conf. 20 PZ



Articolo	H x L mm		
PWKOL 229AS	22 x 22		
PWKOL 309AS	30 x 30		

OTTONE LUCIDO ZIGRINATO forato con viti e tasselli thermo packed
lunghezza barre 0,90 ML - conf. 20 PZ



Articolo	H x L mm		
PWKOL 309FS	30 x 30		

ALLUMINIO ANODIZZATO ZIGRINATO con adesivo thermo packed
lunghezza barre 2,7 ML - conf. 20 PZ - 54 ML

Articolo	H x L mm		
PWK... 22A	22 x 22		
PWK... 30A	30 x 30		

ALLUMINIO ANODIZZATO ZIGRINATO forato thermo packed
lunghezza barre 2,7 ML - conf. 20 PZ - 54 ML

Articolo	H x L mm		
PWK... 22F	22 x 22		
PWK... 30F	30 x 30		

ALLUMINIO ANODIZZATO ZIGRINATO non forato thermo packed
lunghezza barre 2,7 ML - conf. 20 PZ - 54 ML

Articolo	H x L mm		
PWK... 22	22 x 22		
PWK... 30	30 x 30		

ALLUMINIO ANODIZZATO ZIGRINATO con adesivo thermo packed
lunghezza barre 0,90 ML - conf. 20 PZ



Articolo	H x L mm		
PWK... 229AS	22 x 22		
PWK... 309AS	30 x 30		

ALL. ANODIZZ. ZIGRINATO forato con viti e tasselli thermo packed
lunghezza barre 0,90 ML - conf. 20 PZ




Articolo	H x L mm		
PWK... 229FS	22 x 22		
PWK... 309FS	30 x 30		

Disponibile nelle finiture: AO - AA - AB (su richiesta anche AT, CH e SB con un Minimo d'ordine di 540 ML). La sigla della finitura scelta va aggiunta alla sigla dell'articolo. Esempio: PWK... 22A (finitura scelta Anodizzato Oro) PWKAO 22A.

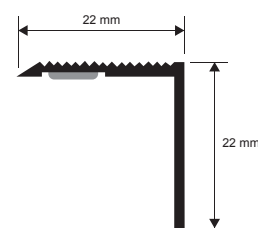
GAMMA COLORI

(per una precisa valutazione dei colori e delle finiture consultare l'apposita scheda allegata)

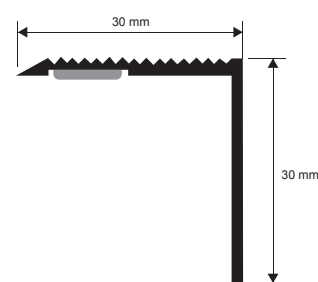


SU RICHIESTA anche Alluminio anod.
Titanio, Champagne e Sabbia
(con un Minimo d'ordine di 540 ML)

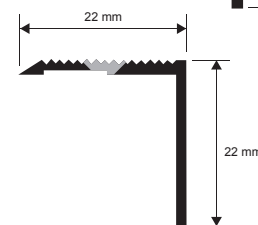
PWK... 22A
PWK... 229AS



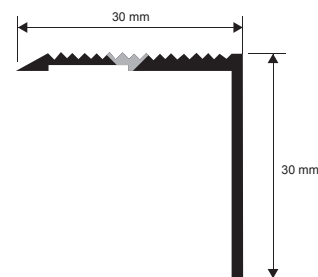
PWK... 30A
PWK... 309AS



PWK... 22F
PWK... 229FS

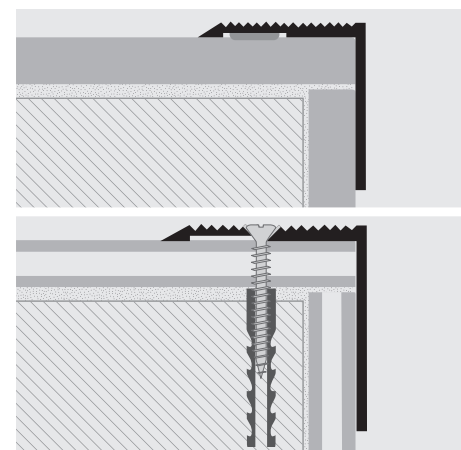


PWK... 30F
PWK... 309FS



profili per gradini esistenti

ESEMPI E ISTRUZIONI TECNICHE DI POSA



1. Scegliere PROWALK in funzione della finitura e della dimensione desiderata. 2. Tagliare "PROWALK" alla lunghezza desiderata.

Versione con e senza adesivo

3. Rimuovere ogni traccia di olio, grasso e sporcizia dalla superficie del supporto ove sarà posato il profilo. 4. Quando la superficie è asciutta, rimuovere la pellicola protettiva. 5. Posizionare correttamente il profilo e premere senza batterlo.

Versione forata

3. Allineare il profilo e segnare la posizione dei fori sul supporto. 4. Forare il supporto con punta diametro 5 mm ed inserire i tasselli 5 x 25 mm. 5. Allineare il profilo con i fori ed avvitare.