

# PRO...CURVE LINE


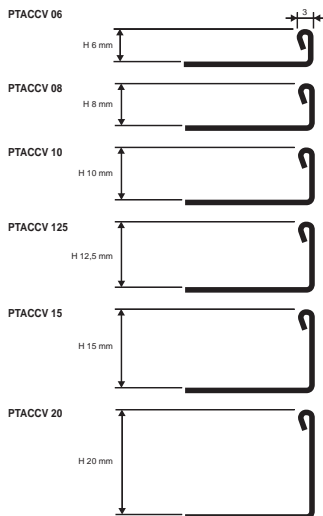
PRO CURVE LINE sono una serie di profili curvabili/sagomabili con una speciale tranciatura deformabile che permette di realizzare e ottenere facilmente in opera forme geometriche particolari consentendo di creare disegni decorativi a piacimento in funzione alle esigenze tecniche ed estetiche. Con i profili della serie PRO CURVE LINE si possono raccordare, terminare e creare giunti di separazione e di dilatazione su qualsiasi tipo di pavimento in ceramica, parquet, legno, legno laminato/melaminico, marmo, moquette, palladiana, veneziana, ecc.

I profili sono prodotti in Acciaio inox aisi 304/1.4301-V2A, Alluminio e Ottone, e sono facilmente deformabili con l'utilizzo della PROCURVE MACCHINE che permette di palandare i profili meccanicamente.

## PROTERMINAL CURVE

ACCIAIO INOX AISI 304/1.4301-V2A  
SAGOMABILE / CURVABILE

PROTERMINAL CURVE sono una serie di profili curvabili / sagomabili terminali e di separazione, con una speciale tranciatura deformabile che permette di realizzare e ottenere facilmente in opera forme geometriche particolari consentendo di creare disegni decorativi a piacimento in funzione alle esigenze tecniche ed estetiche con una separazione di 3 mm. Viene prodotto in Acciaio inox aisi 304/1.4301-V2A in varie altezze (6, 8, 10 e 12,5 mm) in barre da 2,7 ml.



ACCIAIO INOX AISI 304/1.4301-V2A LUCIDO  
lunghezza barre 2,7 ML - conf. 40 PZ - 108 ML - 10/10 mm

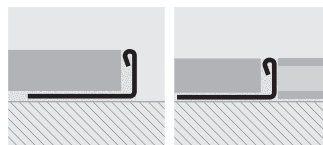
Articolo	H mm		
PTACCV 06	6		
PTACCV 08	8		
PTACCV 10	10		
PTACCV 125	12,5		
PTACCV 15	15		
PTACCV 20	20		

GAMMA COLORI



(per una precisa valutazione dei colori e delle finiture consultare l'apposita scheda allegata)

ESEMPI DI POSA



**ISTRUZIONI TECNICHE DI POSA**  
1: Scegliere il PROTERMINAL CURVE di altezza desiderata. 2: Tagliare il profilo alla lunghezza necessaria calcolando lo sviluppo. 3: Curvare il profilo meccanicamente con la PROCURVE MACCHINE. 4: Se necessario fissare con viti e tasselli oppure semplicemente inserire la base tranciata sotto il pavimento posato con la stessa colla. Nel caso venga usato come profilo di separazione affiancare il pavimento diverso o uguale al profilo.

