

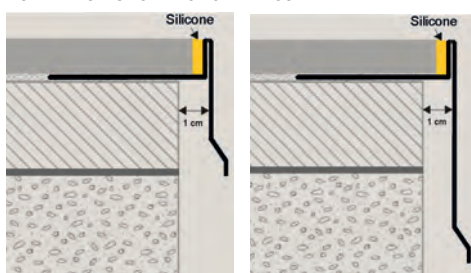
PROTERRACE PCG è un profilo perimetrale in acciaio inox AISI 303/1.4301-V2A opportunamente studiato per proteggere i bordi delle piastrelle posate su terrazzi e balconi e per garantire un corretto deflusso delle acque. Il profilo è munito di una aletta di ancoraggio traforata che garantisce il suo fissaggio al supporto. L'aletta traforata è provvista anche di piccoli fori per un suo provvisorio fissaggio con chiodi. **PROTERRACE PCG** è dotato di pezzi speciali quali angolo esterno e giunzioni.



ACCIAIO INOX AISI 304/1.4301-V2A LUCIDO con pellicola protettiva - lungh. barre 2,7 ML - conf. 5 PZ - 13,5 ML (H 55 mm - 18,9 ML)

Articolo	H x H x L mm
PCG10 8055AC	10 x 55 x 80
PCG10 8075AC	10 x 75 x 80
PCG10 8095AC	10 x 95 x 80
PCG125 8055AC	12,5 x 55 x 80
PCG125 8075AC	12,5 x 75 x 80
PCG125 8095AC	12,5 x 95 x 80

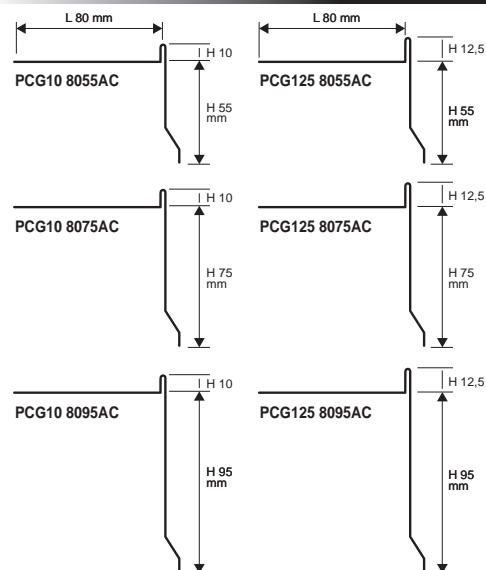
ESEMPI E ISTRUZIONI TECNICHE DI POSA



1. Scegliere "PROTERRACE PCG" in funzione dello spessore della piastrella.
2. Fissare con chiodi o collante bicomponente gli angoli esterni al massetto avendo cura di staccarli di almeno 1 cm dallo stesso.
3. Tagliare a misura "PROTERRACE PCG" avendo cura di raccordarlo agli angoli tramite le giunzioni e di fissarlo con i chiodi al supporto.
4. Applicare il sistema impermeabilizzante desiderato avendo cura di sigillare il raccordo con il profilo.
5. Posare la pavimentazione avendo cura di lasciare una fuga di circa 5 mm tra piastrella e profilo.
6. Sigillare tra piastrella e profilo con PROBAND FIX.

PROTERRACE PCG

ACCIAIO INOX AISI 304/1.4301-V2A



ANGOLI ESTERNI E GIUNZIONI

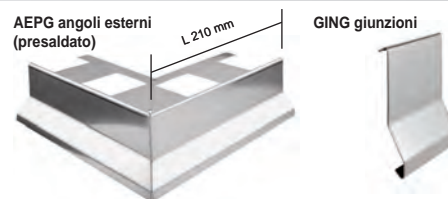
ACCIAIO INOX AISI 304/1.4301-V2A LUCIDO

ANGOLI ESTERNI - conf. 10 PZ


Articolo
AEPG10 55AC/75AC/95AC
AE 125 55AC/75AC/95AC

GIUNZIONI - conf. 10 PZ

Articolo
GING10 55AC/75AC/95AC
GING125 55AC/75AC/95AC



PROTERRACE PCG è un profilo perimetrale in alluminio verniciato opportunamente studiato per proteggere i bordi delle piastrelle posate su terrazzi e balconi e per garantire un corretto deflusso delle acque. Il profilo è munito di una aletta di ancoraggio traforata che garantisce il suo fissaggio al supporto. L'aletta traforata è provvista anche di piccoli fori per un suo provvisorio fissaggio con chiodi. **PROTERRACE PCG** è dotato di pezzi speciali quali angolo esterno e giunzioni.



ALLUMINIO VERNICIATO - lungh. barre 2,7 ML - conf. 5 PZ - 13,5 ML (H 55 mm - 18,9 ML)

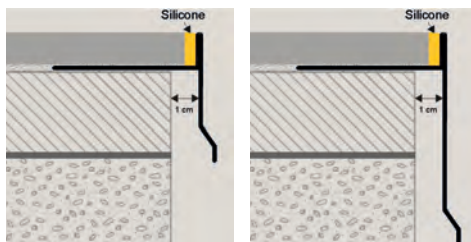
Articolo	h x H x L mm
PCG10 8055AL...	10 x 55 x 80
PCG10 8075AL...	10 x 75 x 80
PCG10 8095AL...	10 x 95 x 80
PCG125 8055AL...	12,5 x 55 x 80
PCG125 8075AL...	12,5 x 75 x 80
PCG125 8095AL...	12,5 x 95 x 80

Disponibile nei colori: B-G-T-A-C. La sigla del colore scelto va aggiunta alla sigla dell'articolo. Es.: PCG10 8055AL... (colore Bianco) PCG10 8055ALB.

GOFFRATI A RICHIESTA

B - Bianco (RAL 9010)	G - Grigio (RAL 7038)	T - Testa di moro (RAL 8019)	A RICHIESTA	
A - Grigio antracite - (no RAL)		C - Corten		E - Beige (RAL 1019)

ESEMPI DI POSA (per le istruzioni tecniche vedi sopra)



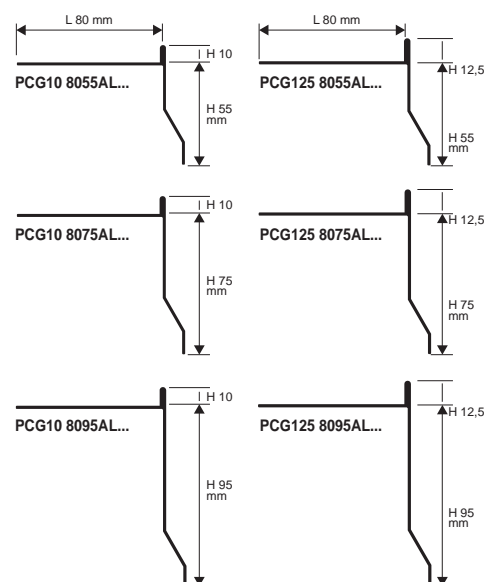
1. Scegliere "PROTERRACE PCG" in funzione dello spessore della piastrella e del colore desiderato.
2. Fissare con chiodi o collante bicomponente gli angoli esterni al massetto avendo cura di staccarli di almeno 1 cm dallo stesso.
3. Tagliare a misura "PROTERRACE PCG" avendo cura di raccordarlo agli angoli tramite le giunzioni e di fissarlo con i chiodi al supporto.
4. Applicare il sistema impermeabilizzante desiderato avendo cura di sigillare il raccordo con il profilo.
5. Posare la pavimentazione avendo cura di lasciare una fuga di circa 5 mm tra piastrella e profilo.
6. Sigillare tra piastrella e profilo con PROBAND FIX.

GAMMA COLORI

B - Bianco (RAL 9010)	G - Grigio (RAL 7038)	T - Testa di moro (RAL 8019)
A RICHIESTA		
A - Grigio antracite - (no RAL)	C - Corten	E - Beige (RAL 1019)

PROTERRACE PCG

ALLUMINIO VERNICIATO



= Goffrati news 2016

ANGOLI ESTERNI E GIUNZIONI

ALLUMINIO VERNICIATO

ANGOLI ESTERNI - conf. 10 PZ

Articolo
AEPG10 55AL../75AL../95AL..
AEPG125 55AL../75AL../95AL..

Disponibile nei colori: B-G-E-T-A-C. La sigla del colore scelto va aggiunta alla sigla dell'articolo. Esempio: AEPG10 55AL... (colore scelto Bianco) AEPG10 55ALB.

GIUNZIONI - conf. 10 PZ

Articolo
GING10 55AL../75AL../95AL..
GING125 55AL../75AL../95AL..

