

## Designo accessori




2013

Accessori esterni

Avvolgibile e  
tende esterne


## La protezione esterna



Il massimo della protezione dal calore si ottiene se le radiazioni termiche vengono riflesse prima che colpiscano il vetro.

In modo analogo, nel caso di intemperie invernali, quali pioggia, neve, vento, gelo e basse temperature, la protezione esterna rappresenta un elemento molto importante.

La scelta di installare accessori esterni è pertanto la prima scelta da farsi per una protezione ottimale.






## La protezione interna

Grazie alla protezione dell'avvolgibile e della tenda esterna, l'interno dell'abitazione risulta confortevole e protetto al massimo.

L'avvolgibile inoltre assicura un oscuramento dell'ambiente pressoché totale.



## Avvolgibile esterno

Realizzato con doppie lamelle in alluminio con struttura portante facilmente agganciabile alla finestra.

Lo speciale sistema di aggancio assicura la massima libertà persino con l'angolo di apertura della finestra di 45°.

La forma arrotondata permette infine alle lamelle di scorrere a copertura completa ed integrale della finestra.

### Versioni disponibili

#### E\_Elettrico

Abbinabile a finestra già dotata di sistema elettrico RotoTronic.

#### EF\_Elettrico per telecomando a distanza

Dotato di centralina per telecomando da abbinare a finestre manuali.

#### SF\_Solare

La movimentazione è assicurata mediante un modulo solare. Non sono richiesti interventi. Ideale per la ristrutturazione.

#### M\_Manuale

Dotato di un'asta di movimentazione ergonomica.



Le braccia ergonomiche sono indipendenti dalla struttura finestra assicurando una movimentazione senza alcun impedimento. In modo particolare il sistema a corpo indipendente consente l'apertura della finestra in ogni situazione anche le più estreme di gelo/neve.



Facile pulizia dall'interno con la struttura a corpo sganciato dalla finestra.

## Tenda esterna

È realizzata con un tessuto in fibra di vetro ad alto potere isolante e resistente alle intemperie.

Il tessuto scorre nei profili di alluminio laterali che ne assicurano anche la tensione per un buon funzionamento.

### Versioni disponibili

#### E\_Elettrico

Installabile su finestra già dotata di sistema elettrico RotoTronic.

#### EF\_Elettrico per telecomando a distanza

Con centralina per telecomando inclusa da abbinare a finestre manuali.

#### SF\_Solare

La movimentazione è assicurata mediante un modulo solare. Non sono richiesti interventi. Ideale per la ristrutturazione.



## Telo filtrante Screen

È realizzato con tessuto tecnico che assicura un'ottima protezione dal calore. Una soluzione pratica e semplice installabile comodamente su tutti i modelli di finestra.

### Versioni disponibili

#### M\_Manuale

Dotato di un'asta di movimentazione ergonomica.



### Codice finestra


Per scegliere il giusto accessorio è necessario identificare il modello finestra mediante la targhetta di identificazione posta sul battente o telaio a seconda dei modelli. Consultare pag. 66.




Accessori interni

Veneziane  
Plissettate  
Ombreggianti  
Oscuranti  
Zanzariere

## Integrazione perfetta



Irraggiamento della luce, regolazione della temperatura ambientale, accostamento di colori e forme all'arredamento: gli accessori per interno esprimono una raffinata armonia. Le possibilità e combinazioni sono varie: veneziane, tende plissettate nelle versioni manuale o elettrica. L'ombreggiante interno Standard o Exclusiv, tende oscuranti ed efficaci zanzariere completano la gamma degli accessori.





## Le veneziane

Le veneziane oltre a proteggere dalla luce, offrono il grande vantaggio di regolare l'intensità dell'irraggiamento solare nella stanza agendo sulle lamelle.

Lo scorrimento avviene lungo le guide laterali e la posizione di apertura/chiusura può essere determinata a piacere (versione elettrica installabile su pendenze di almeno 25°).

Disponibile in versione Manuale ed Elettrica movimentabile con telecomando in 18 colorazioni diverse.



Scorrimento su guide laterali



## Decori

I campioni di colore sono stati riprodotti con tecniche di stampa, pertanto, sono inevitabili leggeri scostamenti dall'originale.



AL Binario di scorrimento dell'accessorio in alluminio anodizzato consigliato per modelli in legno o PVC effetto legno



W Binario di scorrimento dell'accessorio bianco consigliato per modelli in PVC bianco

Tipo A	Tipo B					
<b>Tinta unita</b>	<b>Tinta unita</b>					
<b>A-609</b> bianco	<b>B-467</b> rosso rubino	<b>B-575</b> blu reale	<b>B-611</b> grigio alabastro	<b>B-645</b> giallo sole	<b>B-700</b> grigio argento	<b>B-840</b> giallo lime
<b>A-620</b> teint-opaco	<b>B-476</b> grigio pietra	<b>B-581</b> verde tiglio	<b>B-619</b> nero	<b>B-665</b> rosa crevette	<b>B-703</b> perforato grigio argento	
	<b>B-571</b> blu	<b>B-583</b> verde petrolio	<b>B-632</b> marrone crema	<b>B-678</b> blu marina	<b>B-800</b> bianco/fondo argento	

## Le tende plissettate

La tenda plissettata è una soluzione elegante per ombreggiare l'ambiente con gusto e personalità.

Disponibili in versione manuale ed elettrica, a telo singolo o in versione DUO ed in diverse tipologie di tessuto e di decori: filtrante a tinta unita, madreperlate con una speciale finitura riflettente per una maggiore riflessione della luce esterna oppure nel classico effetto stropicciato.



Scorrimento su guide laterali

**\*Finitura Madreperlata**  
Le stoffe hanno sul retro una speciale finitura riflettente. Questo consente una alta riflessione dei raggi solari ed una particolare resistenza alcalina/umidità. La finitura non ha effetto sulla resa dei colori.

## Decori

I campioni di colore sono stati riprodotti con tecniche di stampa, pertanto, sono inevitabili leggeri scostamenti dall'originale.



AL Binario di scorrimento dell'accessorio in alluminio anodizzato consigliato per modelli in legno o PVC effetto legno



W Binario di scorrimento dell'accessorio bianco consigliato per modelli in PVC bianco

Tipo A	Tipo B		Tipo C	
<b>Tinta unita Trasparente</b>	<b>Rivestimento esterno madreperlato* trasparente</b>		<b>Effetto stropicciato con rivestimento esterno madreperlato* trasparente</b>	
<b>A-110</b> bianco	<b>B-120</b> bianco	<b>B-121</b> grigio	<b>C-130</b> bianco	<b>C-131</b> grigio
<b>A-112</b> beige	<b>B-122</b> beige	<b>B-123</b> blu	<b>C-132</b> beige	<b>C-133</b> blu
<b>A-114</b> arancione	<b>B-124</b> arancione	<b>B-125</b> rosso	<b>C-134</b> arancione	<b>C-135</b> verde
<b>A-116</b> giallo	<b>B-126</b> giallo		<b>C-136</b> giallo	
<b>Decori con rivestimento esterno madreperlato* trasparente</b>	<b>Tipo E</b>		<b>Tipo F</b>	
<b>D-140</b> blu marmorizzato	<b>E-150</b> bianco	<b>F-160</b> blu stelle	<b>F-161</b> blu bambini	<b>F-162</b> oro
<b>D-141</b> arancione marmorizzato	<b>E-151</b> grigio	<b>F-163</b> bronzo	<b>F-164</b> blu	<b>F-165</b> argenteo
<b>D-142</b> verde marmorizzato				
<b>D-143</b> arancione fiori				
<b>D-144</b> bianco conchiglia				
<b>D-145</b> beige conchiglia				

### Codice finestra

Per scegliere il giusto accessorio è necessario identificare il modello finestra mediante la targhetta di identificazione posta sul battente o telaio a seconda dei modelli. Consultare pag. 66.





## Gli ombreggianti

La tenda Rollo è estremamente versatile: i tessuti ombreggianti offrono un'efficace protezione dalla luce intensa e nello stesso tempo decorano l'ambiente. Rollo è disponibile nelle varianti Standard ed Exklusiv (con binari laterali) e nelle versioni manuali ed elettriche.



## Gli oscuranti

L'oscuramento è un optional a cui non si può fare a meno soprattutto per il riposo notturno.

La tenda oscurante grazie al suo tessuto non filtrante blocca ogni luce esterna e rappresenta una valida soluzione per oscuramento totale<sup>1</sup>.

Le versioni disponibili sono manuali ed elettriche.



<sup>1</sup>Nessun oscuramento al 100% in senso fisico

## Decori

I campioni di colore sono stati riprodotti con tecniche di stampa, pertanto, sono inevitabili leggeri scostamenti dall'originale.

AL Binario di scorrimento dell'accessorio in alluminio anodizzato consigliato per modelli in legno o PVC effetto legno

W Binario di scorrimento dell'accessorio bianco consigliato per modelli in PVC bianco


### Tipo A

#### Trasparenti



### Tipo B

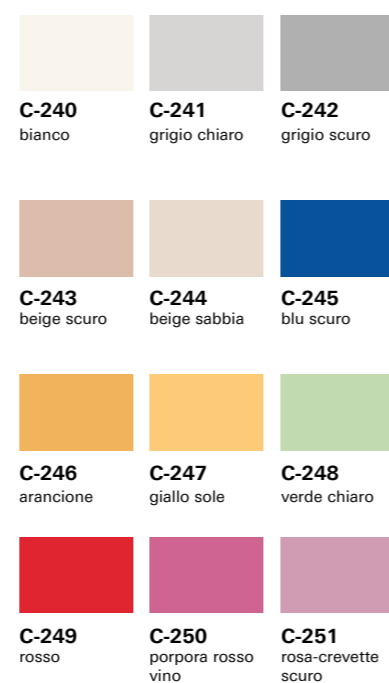
#### Rivestimento madreperlato trasparente



**Finitura Madreperlata**  
Le stoffe hanno sul retro una speciale finitura riflettente. Questo consente una alta riflessione dei raggi solari ed una particolare resistenza alcalina/umidità. La finitura non ha effetto sulla resa dei colori.

### Tipo C

#### Tinta unita trasparente



## Decori

I campioni di colore sono stati riprodotti con tecniche di stampa, pertanto, sono inevitabili leggeri scostamenti dall'originale.

AL Binario di scorrimento dell'accessorio in alluminio anodizzato consigliato per modelli in legno o PVC effetto legno

W Binario di scorrimento dell'accessorio bianco consigliato per modelli in PVC bianco


### Tipo D

#### Oscurante



### Tipo E

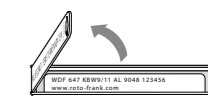
#### Tinta unita oscurante



\*All'interno del tessuto è inserita una speciale pellicola che assicura la riflessione della luce e la schermatura dai raggi UV. La struttura della trama, soprattutto nei tessuti chiari, è data dal processo di produzione e non è imputabile ad una difettosità del materiale.

## Codice finestra

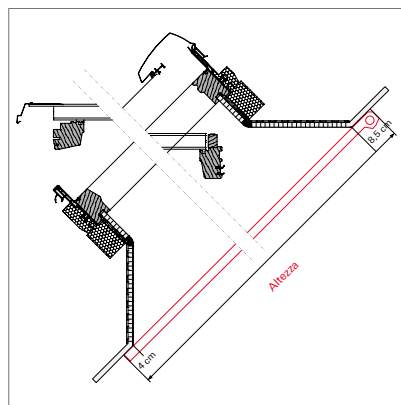
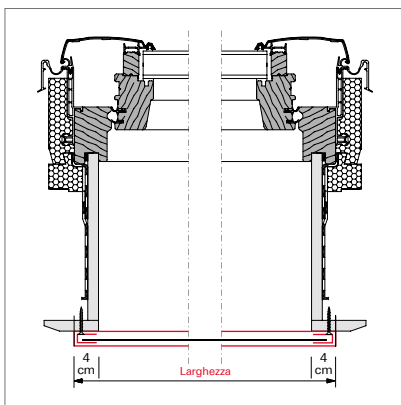
Per scegliere il giusto accessorio è necessario identificare il modello finestra mediante la targhetta di identificazione posta sul battente o telaio a seconda dei modelli. Consultare pag. 66.



# Accessori interni

## Le zanzariere

Protegersi da insetti, in particolare le fastidiose zanzare, è una protezione altamente necessaria anche per finestre da mansarda.

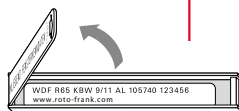


Al momento dell'ordine si prega di fornire la larghezza e l'altezza del foro muro.

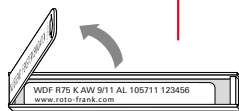
## Il codice della vostra finestra

Per poter ordinare correttamente gli accessori occorre identificare il modello di finestra su cui dovranno essere installati mediante la lettura del codice riportato sulla targhetta d'identificazione posta sul battente/telaio.

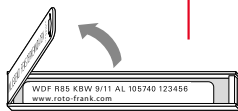
### Designo R6 H/K




### Designo R4/R7 H/K



### Designo R8 H/K



### Designo WDA R3 H/K



**AL** Binario di scorrimento dell'accessorio in alluminio anodizzato consigliato per modelli in legno o PVC effetto legno



**W** Binario di scorrimento dell'accessorio bianco consigliato per modelli in PVC bianco

**Roto Frank Italia Srl**  
**Tecnologia per tetti**

Via delle Industrie Due, 8  
30020 Meolo – VE  
Italia  
Tel. +39 0421 618 211  
Fax +39 0421 618 455  
info.it@roto-frank.com



Catalogo Roto IT/01/2013/SS/PAZ/5.000  
L'azienda si riserva il diritto di apportare modifiche.

