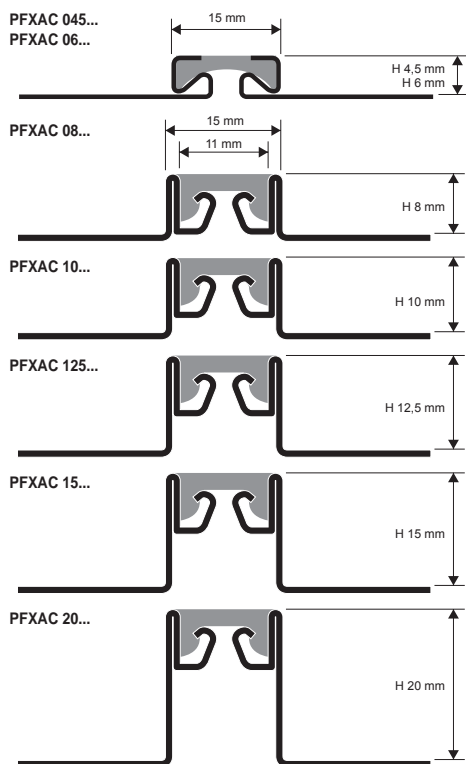
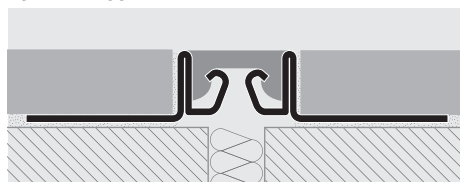


PROFLEX ACC

ACCIAIO INOX AISI 304/1.4301-V2A
+ INSERTO IN RESINA VINILICA/GOMMA



ESEMPI DI POSA




PROFLEX ACC è un giunto di dilatazione costituito da due profili contrapposti a forma di "L" in acciaio inox AISI 304 / 1.4301 - V2A uniti tra loro da una parte dilatante in resina vinilica / gomma. I profili contrapposti a forma di "L" sono dotati di alette traforate che garantiscono un loro perfetto ancoraggio al supporto; la parte dilatante in resina vinilica / gomma ha una elevata resistenza alle sollecitazioni meccaniche, chimiche, ai raggi UV, a funghi e batteri. **PROFLEX ACC** in acciaio inox è idoneo in tutti gli ambienti ove sono previste elevate sollecitazioni meccaniche e chimiche.



ACCIAIO INOX AISI 304/1.4301-V2A LUCIDO + INSERTO IN
RESINA VINILICA / GOMMA - lungh. barre 2,5 ML - conf. 20
PZ - 50 ML

Articolo	H mm		
PFXAC 045...	4,5		
PFXAC 06...	6		
PFXAC 08...	8		
PFXAC 10...	10		
PFXAC 125...	12,5		
PFXAC 15...	15		
PFXAC 20...	20		

GAMMA COLORI



(prezzi e tempi di consegna da concordare)



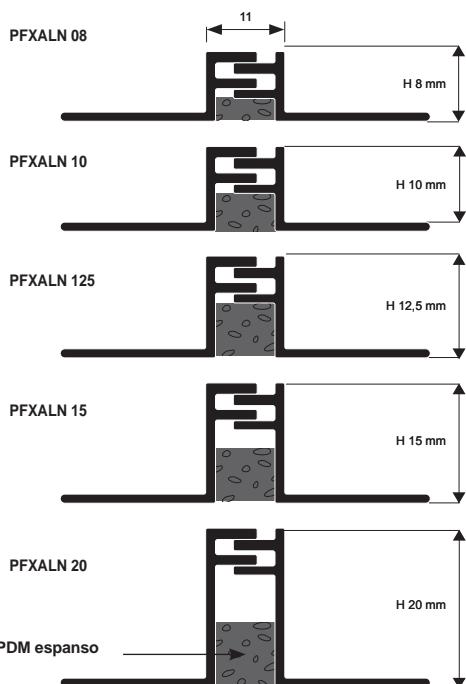
(per una precisa valutazione dei colori e delle finiture consultare l'apposita scheda allegata)

IDONEO AL CONTATTO CON PRODOTTI ALIMENTARI.

PROFLEX ALN è un giunto di dilatazione formato da due strutture contrapposte in alluminio naturale, che si incastrano tra loro garantendo lo scorrimento reciproco. Le due strutture in alluminio sono dotate di alette traforate che garantiscono un suo perfetto ancoraggio al supporto e un corretto movimento. **PROFLEX ALN** in alluminio naturale è idoneo in tutti gli ambienti ove sono previste sollecitazioni meccaniche e chimiche.

PROFLEX ALN

ALLUMINIO NATURALE



ALLUMINIO NATURALE

lungh. barre 2,5 ML - conf. 20 PZ - 50 ML

Articolo	H mm		
PFXALN 08	8		
PFXALN 10	10		
PFXALN 125	12,5		
PFXALN 15	15		
PFXALN 20	20		

GAMMA COLORI



INSERTO IN RESINA VINILICA / GOMMA

Articolo	H mm		
ISPFAC 820...	8-10-12,5-15-20		



INSERTO IN RESINA VINILICA / GOMMA

Articolo	H mm		
ISPFAC 045...	4,5		
ISPFAC 06...	6		

Inserto disponibile nei colori: G - N (su richiesta anche Beige e Avorio con un Minimo d'ordine di 500 ML).

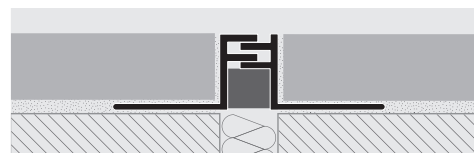
La sigla del colore scelto va aggiunta al codice prodotto. Esempio: PFXAC 045... (colore scelto dell'inserto Grigio) PFXAC 045G.

ISTRUZIONI TECNICHE DI POSA

1. Scegliere "PROFLEX ACC" in funzione dello spessore del pavimento e del colore desiderato.
2. Tagliare "PROFLEX ACC" alla lunghezza desiderata ed applicare l'adesivo sul supporto dove sarà posato il giunto.
3. Posizionare il profilo in esatta corrispondenza del giunto nel massetto e premere l'aletta di ancoraggio nello strato di adesivo.
4. Posare le piastrelle avendo cura di lasciare una fuga di circa un mm tra profilo e piastrelle. Il profilo, a posa ultimata, deve essere sempre posizionato 0,5 mm. al di sotto della superficie della pavimentazione.
5. Stuccare la fuga tra piastrelle e profilo in modo da evitare il ristagno di acqua.



ESEMPI E ISTRUZIONI TECNICHE DI POSA



1. Scegliere "PROFLEX ALN" in funzione dello spessore della piastrella.
2. Tagliare "PROFLEX ALN" alla lunghezza desiderata ed applicare il collante sul supporto dove sarà posato il giunto.
3. Posizionare il profilo in esatta corrispondenza del giunto nel massetto e premere l'aletta di ancoraggio nell'adesivo.
4. Posare le piastrelle avendo cura di lasciare una fuga di circa un mm tra profilo e piastrelle. Il profilo, a posa ultimata, deve essere sempre posizionato 0,5 mm al di sotto della superficie della pavimentazione. Rimuovere immediatamente residui di adesivo dalla superficie del profilo.
5. Stuccare la fuga tra piastrelle e profilo onde evitare il ristagno di acqua. Rimuovere immediatamente residui di stucco dalla superficie del profilo.