

**PROEXPAN 115-130-190-210** è un giunto strutturale composto da due strutture rigide in alluminio naturale con superficie a vista zigrinata, unite tra loro da una parte dilatante intercambiabile in resina vinilica / gomma. La parte dilatante, disponibile in grigio, nero e a richiesta beige ed avorio garantisce un buon movimento sia in compressione che in dilatazione. Le strutture rigide in alluminio vengono fissate sulla superficie della pavimentazione con viti e tasselli o con resina epossidica. **PROEXPAN 115-130-190-210** in alluminio naturale è idoneo per la realizzazione di piccoli giunti strutturali in ambienti dove non sono previste forti sollecitazioni meccaniche e chimiche.

# PROEXPAN 115-130-190-210

ALLUMINIO NATURALE  
+ INSERTO RESINA VINILICA / GOMMA



**ALLUMINIO NATURALE + INSERTO in RESINA VINILICA / GOMMA**  
lunghezza barre 3 ML - conf. 10 PZ - 30 ML

Articolo	LxHxLa mm		
PENF 115...	21 x 12 x 115		
PENF 130...	38 x 12 x 128		

**ALLUMINIO NATURALE + INSERTO in EPDM VULCANIZZATO**  
lunghezza barre 3 ML - conf. 10 PZ - 30 ML

Articolo	LxHxLa mm		
PENF 190N (nero)	65 x 19 x 185		
PENF 210... (nero o grigio)	90 x 19 x 210		

Movimento mm: -10/+16 (PENF 190N) -15/+10 (PENF 210...).  
Disponibili nei colori: G - N (Escluso PENF 190N). La sigla del  
colore scelto va aggiunta al codice prodotto. Esempio: PENF 130...  
(colore scelto dell'inserto Grigio) PENF 130G.



**INSERTO INTERCAMBIABILE IN RESINA VINILICA / GOMMA**  
**NERA O GRIGIA** - lunghezza barre 3 ML - conf. 10 PZ - 30 ML

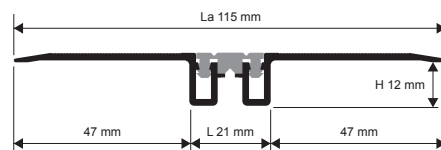
Articolo	L mm		
IPEN 20...	20		
IPEN 40...	35		

**INSERTO INTERCAMBIABILE in EPDM VULCANIZZATO NERO o GRIGIO** - lunghezza barre 4 ML - conf. 10 PZ - 40 ML

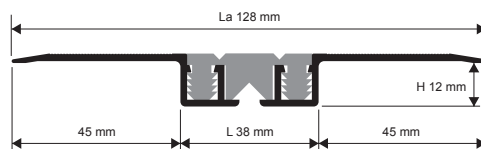
Articolo	L mm		
IPEN 65N (nero)	65		
IPEN 452... (nero o grigio)	45 x 2 Pz		

Inserto disponibile nei colori: G - N (Escluso IPEN 65N). La sigla del  
colore scelto va aggiunta al codice prodotto. Esempio: IPEN 20...  
(colore scelto dell'inserto Grigio) IPEN 20G.

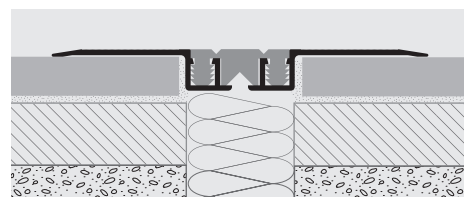
PENF 115...



PENF 130...



ESEMPIO E ISTRUZIONI TECNICHE DI POSA





1. Scegliere "PROEXPAN 115-130-190-210" in funzione dei movimenti previsti e del colore desiderato. 2. Tagliare "PROEXPAN 115-130-190-210" alla lunghezza desiderata. 3. Fissare le alette in alluminio alla pavimentazione con:

- Viti e tasselli ogni 20 cm su ambo i lati
- Resina epossidica bicomponente

## PRODOTTO FORNITO NON ASSEMBLATO

GAMMA COLORI INSERTI



A RICHIESTA MINIMO 100  
ML - SOLO PER: PENF  
115, PENF 130 (prezzi  
e tempi di consegna da  
concordare)

(per una precisa valutazione dei colori e delle finiture  
consultare l'apposita scheda allegata)

## ANGOLARI / PARETE

ALLUMINIO NATURALE + INSERTO in NEOPRENE

**ANGOLARE ALLUMINIO NATURALE + INSERTO IN NEOPRENE**  
lunghezza barre 3 ML - conf. 10 PZ - 30 ML

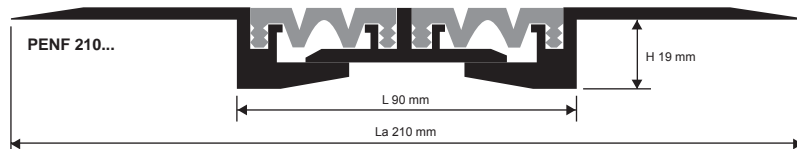
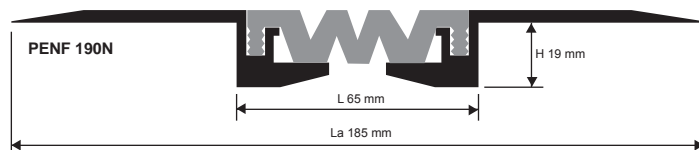
Articolo	LxHxLa mm		
PENFP 190N (nero)	65 x 19 x 125		
PENFP 210... (nero o grigio)	90 x 19 x 150		

**INSERTO INTERCAMBIABILE in NEOPRENE NERO o GRIGIO** - lunghezza barre 3,10 ML - conf. 10 PZ - 40 ML

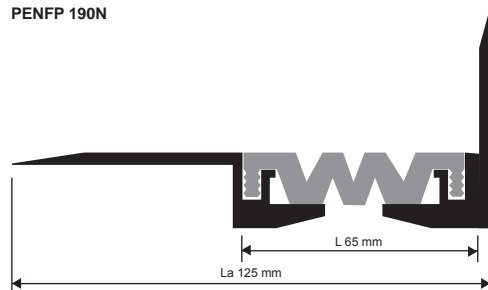
Articolo	L mm		
IPEN 65N (nero)	65		
IPEN 452... (nero o grigio)	45 x 2 PZ		

Disponibile nei colori: G - N. La sigla del colore scelto va aggiunta al  
codice prodotto. Esempio: PENFP 210... (colore scelto dell'inserto  
Grigio) PENFP 210G.

## PRODOTTO FORNITO NON ASSEMBLATO



PENFP 190N



PENFP 210...

