


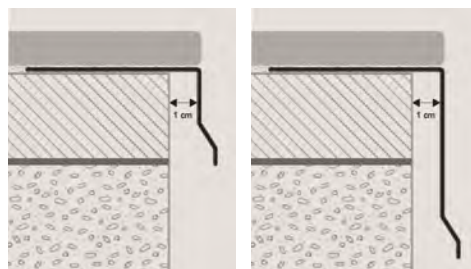
**PROTERRACE PC** è un profilo perimetrale in acciaio inox AISI 304/1.4301-V2A opportunamente studiato per proteggere il massetto e per garantire un corretto deflusso delle acque. Il profilo è munito di una aletta di ancoraggio traforata che garantisce il suo fissaggio al supporto. L'aletta traforata è provvista anche di piccoli fori per un suo provvisorio fissaggio con chiodi. **PROTERRACE PC** è dotato di pezzi speciali quali angolo esterno e giunzioni.



**ACCIAIO INOX AISI 304/1.4301-V2A LUCIDO con pellicola protettiva** - lungh. barre 2,7 ML - conf. 7 PZ - 18,9 ML (H 75 mm - 13,5 ML - H 95 mm - 5,4 ML)

Articolo	L x H mm		
PC 8055AC	80 x 55		
PC 8075AC	80 x 75		
PC 8095AC	80 x 95		

#### ESEMPI E ISTRUZIONI TECNICHE DI POSA



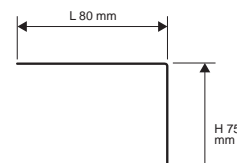
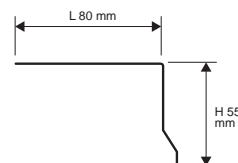
1. Scegliere "PROTERRACE PC" in funzione dell'altezza desiderata. 2. Fissare con chiodi o collante bicomponente gli angoli esterni al massetto avendo cura di staccarli di almeno 1 cm dallo stesso. 3. Tagliare a misura "PROTERRACE PC" avendo cura di raccordarlo agli angoli tramite le giunzioni e di fissarlo con i chiodi al supporto. 4. Applicare il sistema impermeabilizzante desiderato avendo cura di sigillare il raccordo con il profilo. 5. Posare la pavimentazione.

## PROTERRACE PC

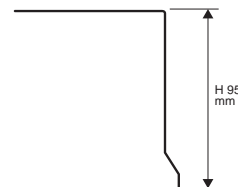
ACCIAIO INOX AISI 304/1.4301-V2A

PC 8055AC

PC 8075AC



PC 8095AC



## ANGOLI ESTERNI E GIUNZIONI

ACCIAIO INOX AISI 304/1.4301-V2A LUCIDO

**ANGOLI ESTERNI** - conf. 10 PZ

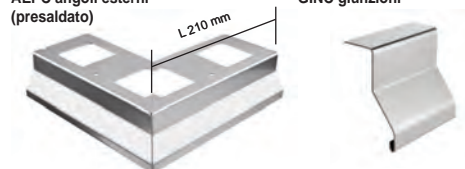
Articolo			
AEPC 55AC			
AEPC 75AC			
AEPC 95AC			

**GIUNZIONI** - conf. 10 PZ

Articolo			
GINC 55AC			
GINC 75AC			
GINC 95AC			


AEPC angoli esterni (presaldato)

GINC giunzioni



## PROTERRACE PC

ALLUMINIO VERNICIATO



**ALLUMINIO VERNICIATO** - lungh. barre 2,7 ML - conf. 7 PZ - 18,9 ML (H 75 mm - 13,5 ML - H 95 mm - 5,4 ML)

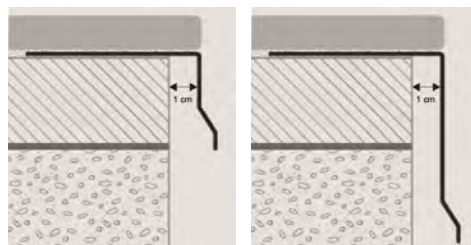
Articolo	L x H mm		
PC 8055AL...	80 x 55		
PC 8075AL...	80 x 75		
PC 8095AL...	80 x 95		

Disponibile nei colori: B-G-E-T-C-A. La sigla del colore scelto va aggiunta alla sigla dell'articolo. Esempio: PC 8055AL... (colore Bianco) PC 8055ALB.

**GOFFRATI A RICHIESTA**

B - Bianco (RAL 9010)	G - Grigio (RAL 7038)	T - Testa di moro (RAL 8019)
E - Beige (RAL 1019)	C - Corten	

**ESEMPI DI POSA** (per le istruzioni tecniche vedi sopra)



1. Scegliere "PROTERRACE PC" in funzione dell'altezza e del colore desiderato. 2. Fissare con chiodi o collante bicomponente gli angoli esterni al massetto avendo cura di staccarli di almeno 1 cm dallo stesso. 3. Tagliare a misura "PROTERRACE PC" avendo cura di raccordarlo agli angoli tramite le giunzioni e di fissarlo con i chiodi al supporto. 4. Applicare il sistema impermeabilizzante desiderato avendo cura di sigillare il raccordo con il profilo. 5. Posare la pavimentazione.

#### GAMMA COLORI

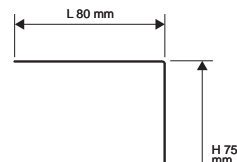
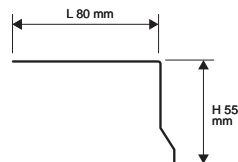
B - Bianco (RAL 9010)	G - Grigio (RAL 7038)

#### A RICHIESTA

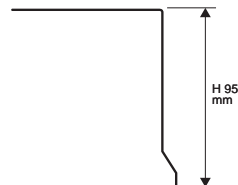
T - Testa di moro (RAL 8019)	A - Grigio antracite - (no RAL)	C - Corten
E - Beige (RAL 1019)		

PC 8055AL

PC 8075AL



PC 8095AL



## ANGOLI ESTERNI E GIUNZIONI

ALLUMINIO VERNICIATO

**ANGOLI ESTERNI** - conf. 10 PZ

Articolo			
AEPC 55AL...			
AEPC 75AL...			
AEPC 95AL...			

Disponibile nei colori: B-G-E-T-C-A. La sigla del colore scelto va aggiunta alla sigla dell'articolo. Esempio: AEPC 55AL... (colore Bianco) AEPC 55ALB.

**GIUNZIONI** - conf. 10 PZ

Articolo			
GINC 55AL...			
GINC 75AL...			
GINC 95AL...			

AEPC angoli esterni (presaldato)

GINC giunzioni

