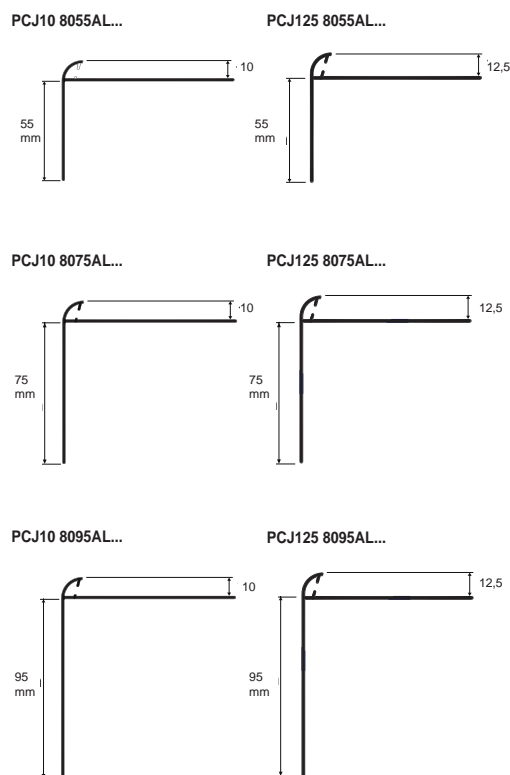



PROTERRACE PCJ

ALLUMINIO VERNICIATO



= Goffrati news 2016

PROTERRACE PCJ è un profilo perimetrale in alluminio verniciato opportunamente studiato per proteggere il massetto e i bordi delle piastrelle posate su terrazzi e balconi. Il profilo è munito di una aletta di ancoraggio traforata che garantisce il suo fissaggio al supporto. L'aletta traforata è provvista anche di piccoli fori per un suo provvisorio fissaggio con chiodi. **PROTERRACE PCJ** è dotato di pezzi speciali quali angolo esterno e giunzioni.



ALLUMINIO VERNICIATO - lung. barre 2,7 ML - conf. 7 PZ
18,9 ML (H 75 mm - 13,5 ML - H 95 mm - 5,4 ML)

Articolo	H x H x L mm		
PCJ10 8055AL...	10 x 55 x 80		
PCJ10 8075AL...	10 x 75 x 80		
PCJ10 8095AL...	10 x 95 x 80		
PCJ125 8055AL...	12,5 x 55 x 80		
PCJ125 8075AL...	12,5 x 75 x 80		
PCJ125 8095AL...	12,5 x 95 x 80		

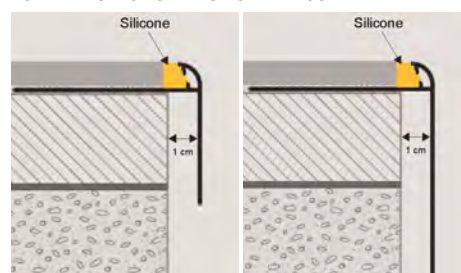
Disponibile nei colori: B-G-E-T-C-A. La sigla del colore scelto va aggiunta alla sigla dell'articolo. Esempio: PCJ10 8055AL... (colore scelto Bianco) PCJ10 8055ALB.

ARTICOLI A RICHIESTA: PREZZI E TEMPI DI CONSEGNA DA CONCORDARE.

GAMMA COLORI

B - Bianco (RAL 9010)	G - Grigio (RAL 7038)

ESEMPI E ISTRUZIONI TECNICHE DI POSA



1. Scegliere "PROTERRACE PCJ" in funzione dello spessore della piastrella e del colore desiderato. 2. Fissare con chiodi o collante bicomponente gli angoli esterni al massetto avendo cura di staccarli di almeno 1 cm dallo stesso. 3. Tagliare a misura "PROTERRACE PCJ" avendo cura di raccordarlo agli angoli tramite le giunzioni e di fissarlo con i chiodi al supporto. 4. Applicare il sistema impermeabilizzante desiderato avendo cura di sigillare il raccordo con il profilo. 5. Posare la pavimentazione avendo cura di lasciare una fuga di circa 5 mm tra piastrella e profilo. 6. Sigillare tra piastrella e profilo con PROBAND FIX.

GOFFRATI A RICHIESTA

B - Bianco (RAL 9010)	G - Grigio (RAL 7038)	T - Testa di moro (RAL 8019)
E - Beige (RAL 1019)	C - Corten	

A RICHIESTA


T - Testa di moro (RAL 8019)	A - Grigio antracite - (no RAL)	C - Corten
E - Beige (RAL 1019)		

ANGOLI ESTERNI E GIUNZIONI

ALLUMINIO VERNICIATO

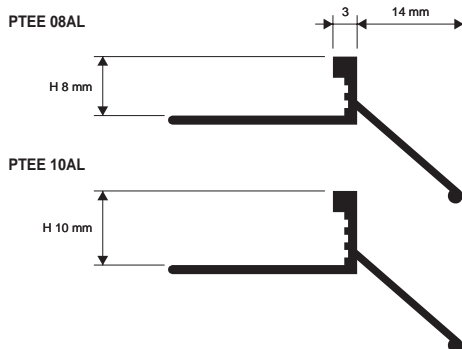
AEPJ angoli esterni
(presaldato)

GINJ giunzioni



PROTERRACE ECO

ALLUMINIO



ESEMPI E ISTRUZIONI TECNICHE DI POSA



ANGOLI ESTERNI - conf. 10 PZ

Articolo		
AEPJ10 55AL../75AL../95AL..		
AEPJ125 55AL../75AL../95AL..		

Disponibile nei colori: B-G-E-T-A-C. La sigla del colore scelto va aggiunta alla sigla dell'articolo. Esempio: AEPJ10 55AL... (colore scelto Bianco) AEPJ10 55ALB.

GIUNZIONI - conf. 10 PZ

Articolo		
GINJ10 55AL../75AL../95AL..		
GINJ125 55AL../75AL../95AL..		

PROTERRACE ECO è un profilo perimetrale in alluminio naturale opportunamente studiato per proteggere i bordi delle piastrelle posate su terrazzi e balconi. Il profilo è munito di una aletta di ancoraggio traforata che ne garantisce il fissaggio al supporto e la sua parte verticale a contatto con il pavimento è provvista di scanalature che favoriscono l'aggancio dello stucco.

ALLUMINIO NATURALE thermo packed

lung. barre 2,7 ML - conf. 20 PZ - 54 ML

Articolo	H mm		
PTEE 08AN	8		
PTEE 10AN	10		

ALLUMINIO ANODIZZATO ARGENTO thermo packed

lung. barre 2,7 ML - conf. 20 PZ - 54 ML

Articolo	H mm		
PTEE 08AA	8		
PTEE 10AA	10		

ARTICOLI NON SCONFEZIONABILI

GAMMA COLORI

AN - Alluminio naturale	AA - All. anodizzato argento

(per una precisa valutazione dei colori e delle finiture consultare l'apposita scheda allegata)

1. Scegliere "PROTERRACE ECO" in funzione dello spessore della piastrella. 2. Tagliare a misura "PROTERRACE ECO" avendo cura di fissarlo con chiodi al supporto. 3. Applicare il sistema impermeabilizzante desiderato avendo cura di sigillare il raccordo con il profilo. 4. Posare la pavimentazione avendo cura di lasciare una fuga di circa 5 mm tra piastrella e profilo. 5. Sigillare tra piastrella e profilo con PROBAND FIX.

Prezzi riferiti alle confezioni intere. Per richieste minime di 10 pz l'aumento sarà del 10%. Per richieste inferiori ai 10 pz si applicherà il 20% di aumento.